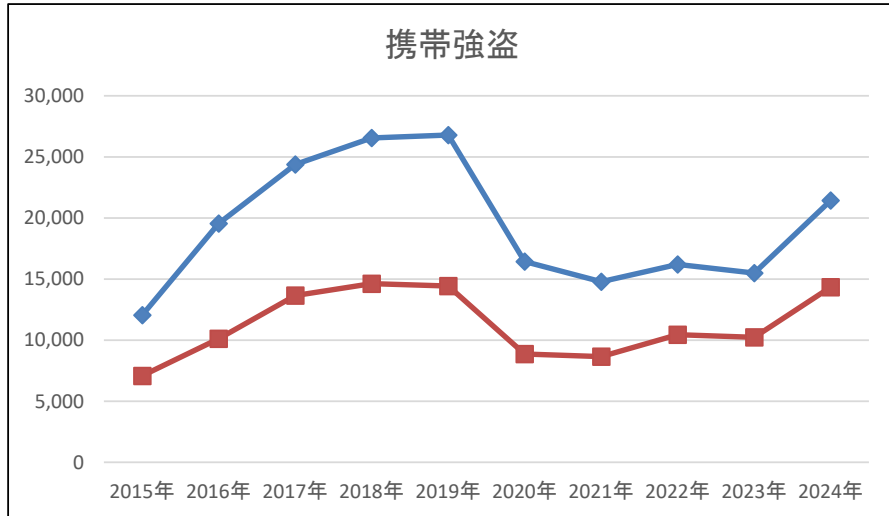
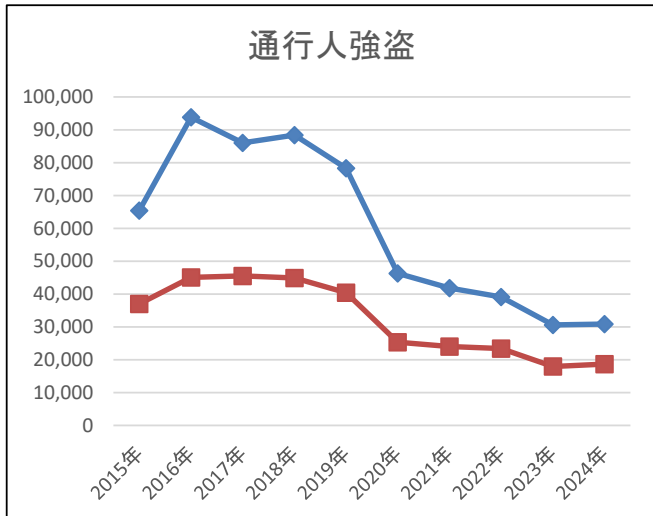
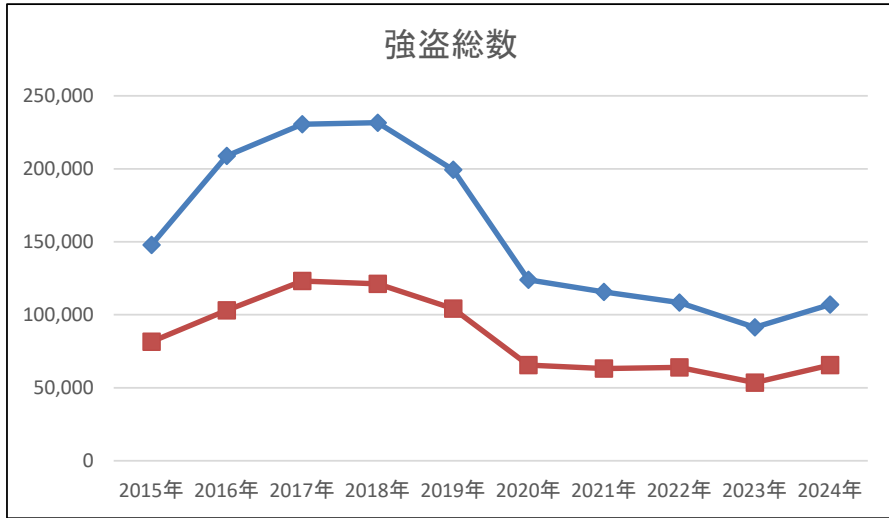
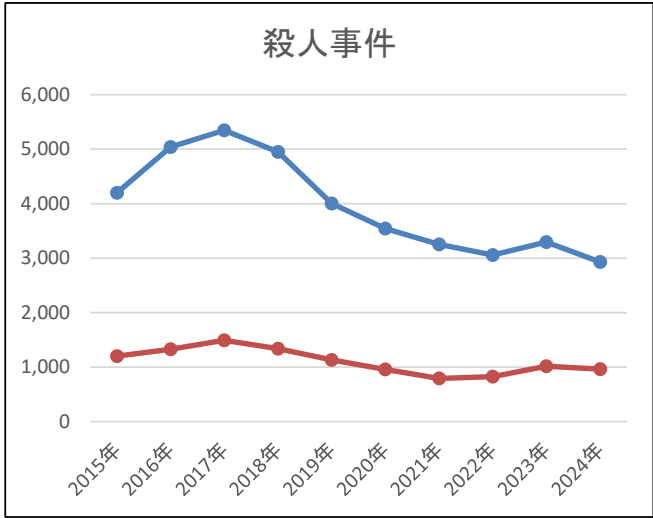


## リオデジャネイロ州・市における犯罪件数の推移(2015-2024年)

リオ州	2015年	2016年	2017年	2018年	2019年	2020年	2021年	2022年	2023年	2024年
殺人	4,200	5,042	5,346	4,950	4,004	3,544	3,253	3,059	3,293	2,930
殺人未遂	6,009	6,055	6,001	6,242	5,409	4,352	3,979	3,571	3,256	4,055
強盗殺人	133	239	237	174	117	87	110	64	65	97
傷害致死	32	56	39	56	45	31	43	32	41	69
傷害	77,376	70,023	60,555	63,282	63,655	49,746	51,730	57,626	62,152	66,196
強盗総数	147,933	208,781	230,437	231,606	199,314	123,914	115,643	108,393	91,398	106,970
住宅強盗	1,188	1,318	1,258	1,249	1,130	721	1,010	818	919	737
通行人強盗	65,437	93,818	85,993	88,422	78,329	46,291	41,816	39,078	30,596	30,876
携帯強盗	12,038	19,549	24,380	26,538	26,788	16,437	14,791	16,193	15,496	21,423
車両強盗	31,035	41,696	54,366	52,097	39,749	25,425	24,332	25,198	22,248	30,934
窃盗総数	179,845	169,238	145,290	143,870	154,522	110,903	114,622	162,089	166,643	179,527
車両窃盗	16,944	16,759	15,708	15,794	15,595	12,895	14,428	16,864	16,577	17,336
脅迫	74,932	64,848	51,035	56,009	60,308	44,393	50,292	55,903	64,169	69,880
取扱件数	777,356	806,042	750,607	770,467	781,522	584,988	620,557	773,895	814,984	922,734

リオ市	2015年	2016年	2017年	2018年	2019年	2020年	2021年	2022年	2023年	2024年
殺人	1,200	1,330	1,492	1,338	1,134	957	792	827	1,017	961
殺人未遂	2,466	2,223	2,225	1,986	1,635	1,110	1,201	966	885	1,409
強盗殺人	44	88	93	66	34	33	38	38	26	42
傷害致死	11	28	19	25	19	15	18	10	19	29
傷害	30,341	27,245	23,758	24,457	23,907	18,006	19,034	21,444	23,087	24,924
強盗総数	81,617	103,014	123,126	121,111	104,139	65,477	63,129	63,905	53,553	65,532
住宅強盗	442	544	499	413	392	240	379	263	329	329
通行人強盗	37,014	45,029	45,518	44,903	40,456	25,356	24,004	23,369	17,936	18,650
携帯強盗	7,082	10,120	13,650	14,622	14,433	8,871	8,653	10,436	10,226	14,326
車両強盗	15,478	19,314	25,894	24,798	18,466	12,333	12,147	14,052	12,324	17,304
窃盗総数	98,052	97,516	86,334	82,490	91,068	67,511	67,913	102,795	106,678	114,173
車両窃盗	7,178	6,710	6,839	7,050	6,862	6,027	6,376	7,536	8,213	8,871
脅迫	27,521	23,875	19,088	20,439	20,532	15,353	17,898	20,593	23,287	25,339
取扱件数	376,655	389,539	375,212	375,027	379,989	283,339	299,781	392,367	407,227	463,158



— リオ市 — リオ州