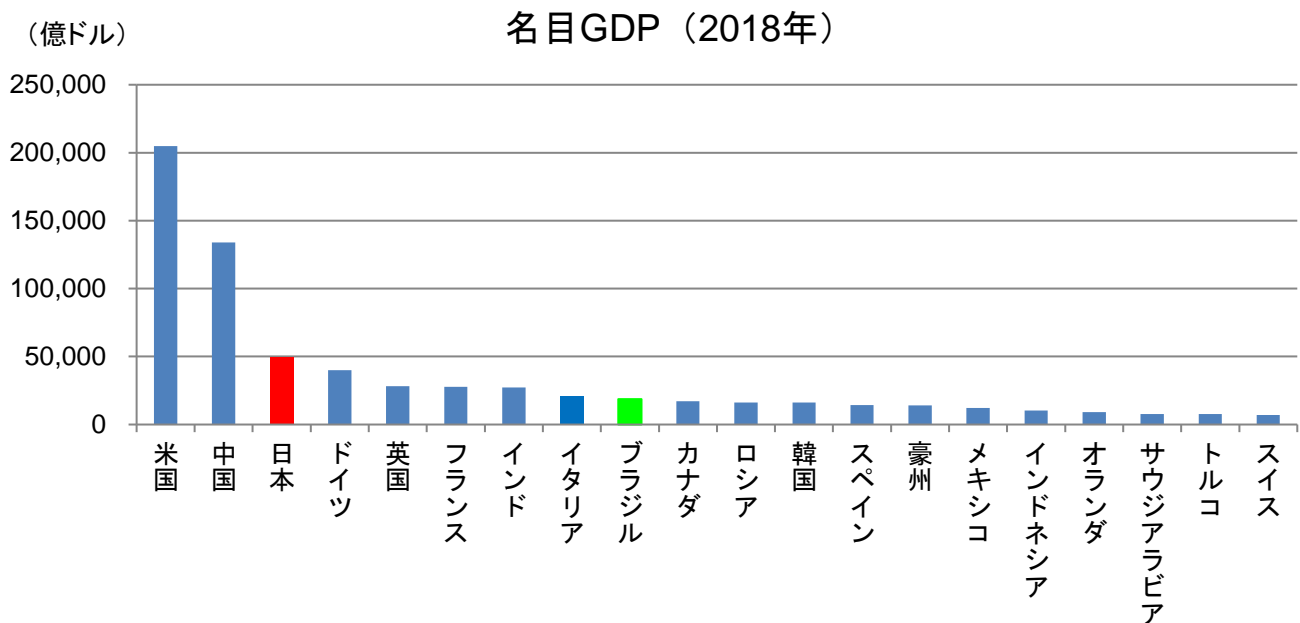


# ブラジル経済・二国間経済関係概観

2019年11月

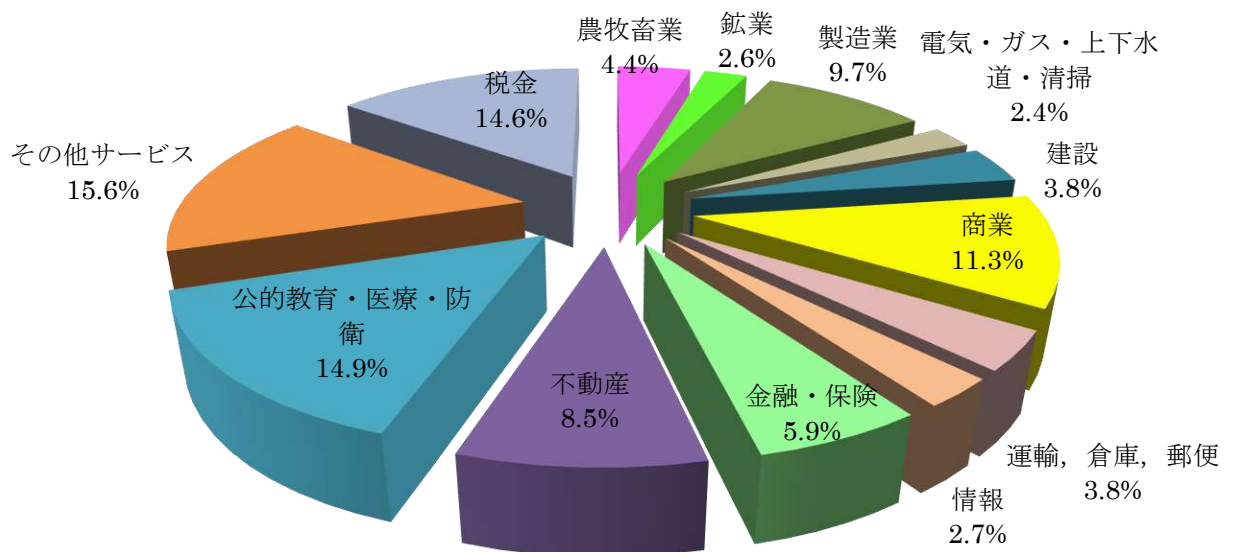
## I. 経済構造

- ・ 世界第9位の経済規模(日本の約38%)。一人当たりGDPでは日本の約25%。
- ・ 世界有数の農業・資源国であるが、産業別国内総生産額では第三次産業が高いウェイトを占めている。



(出典)IMF

## セクター別GDP (名目) 構成比 (2018年)

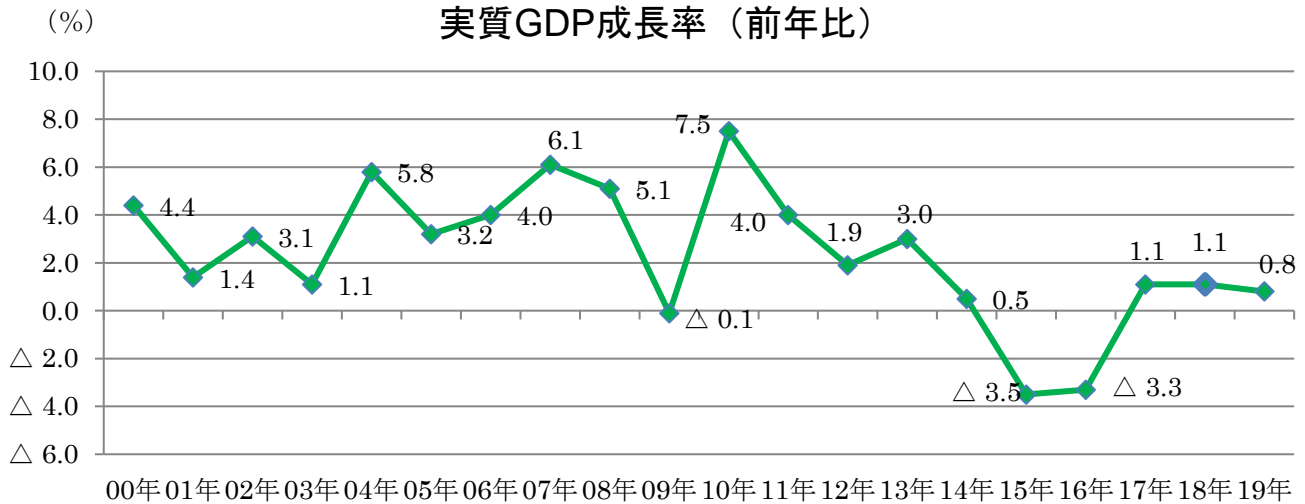


(出典)ブラジル地理統計院 (IBGE)

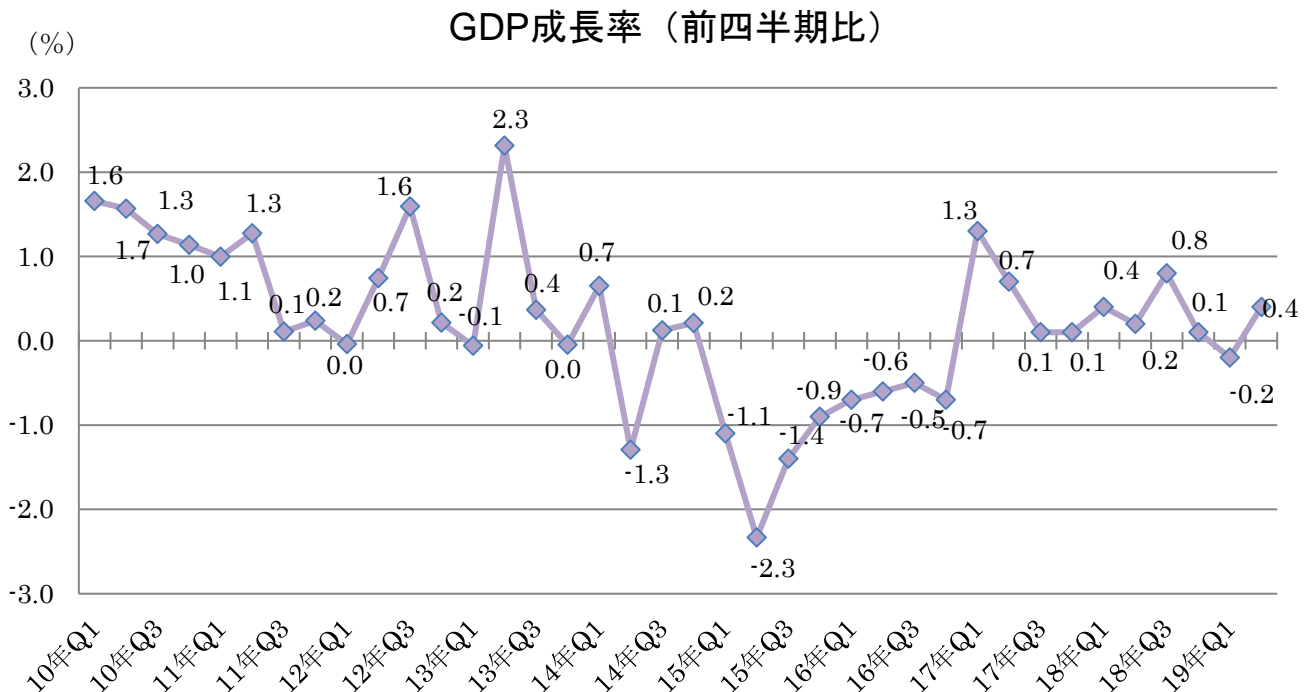
## II. 経済の現状

### 1. GDP 成長率

2019年第2四半期のGDP成長率は、前期比+0.4%、前年比+1.0%増となった。



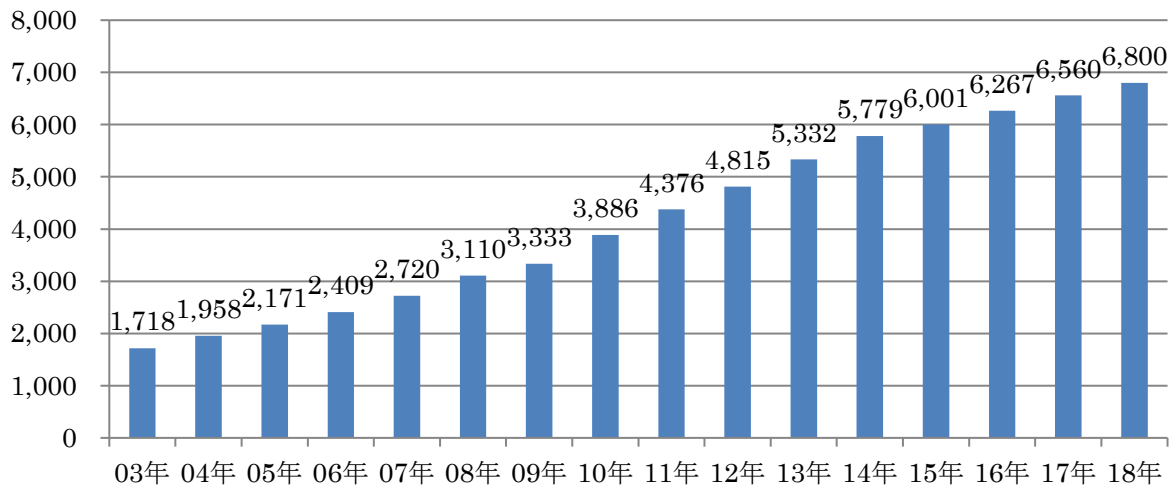
（出典）ブラジル地理統計院（IBGE）



（出典）ブラジル地理統計院（IBGE）

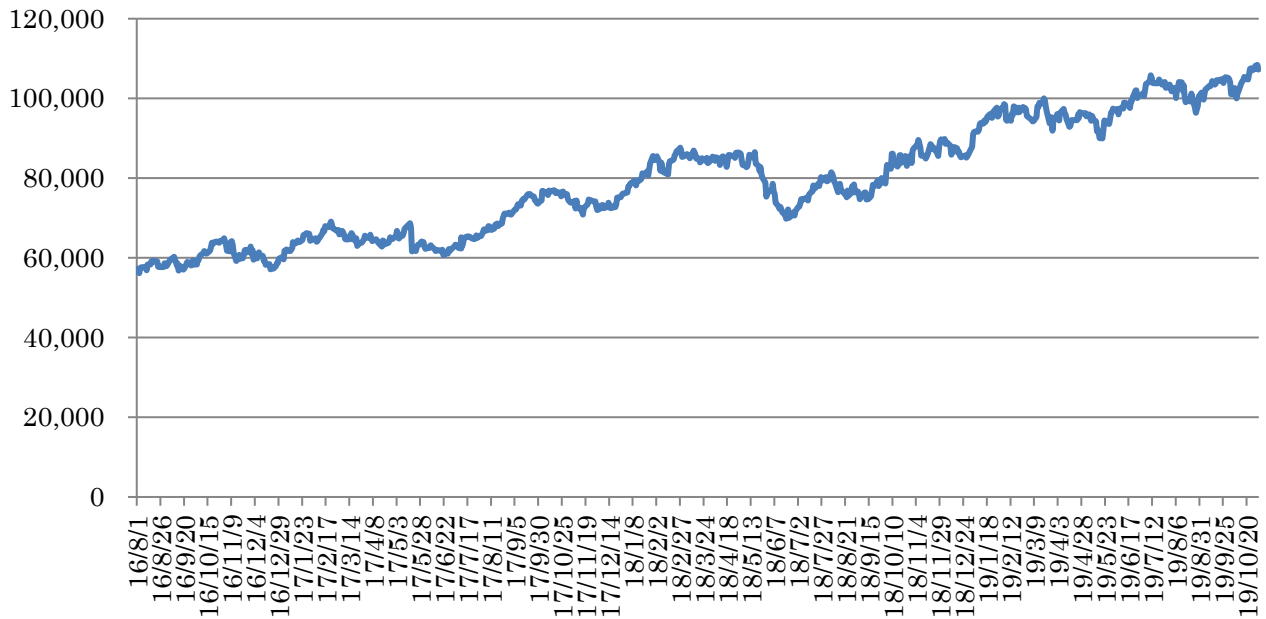
(10億リアル)

## 名目GDP額



(出典) ブラジル地理統計院 (IBGE)

## 株価指数 (Ibovespa)

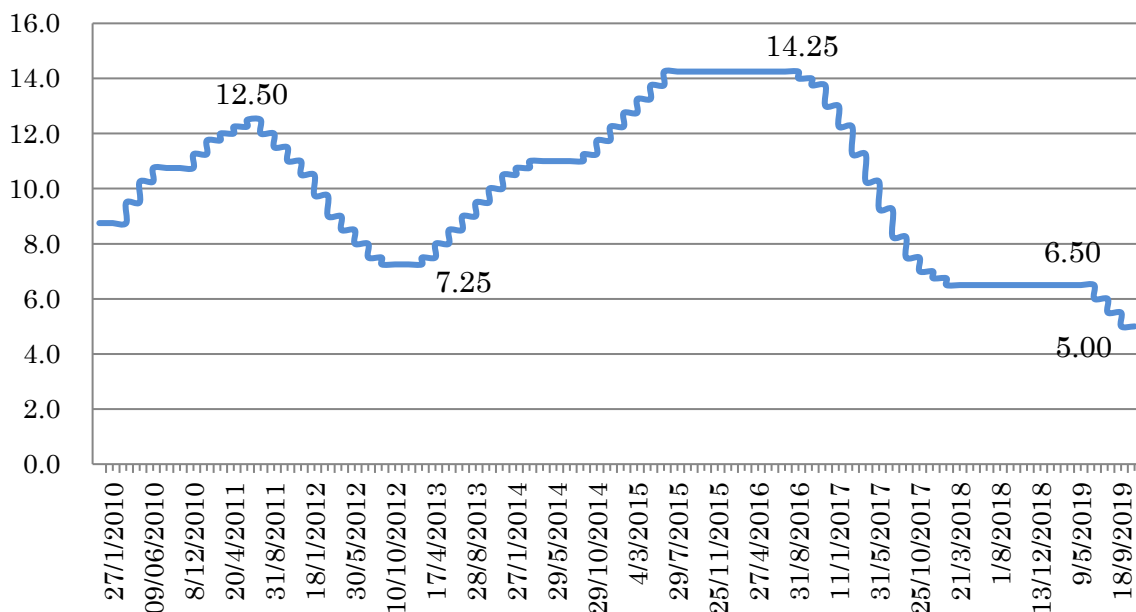


(出典) B3

## 2. 金利、インフレ動向

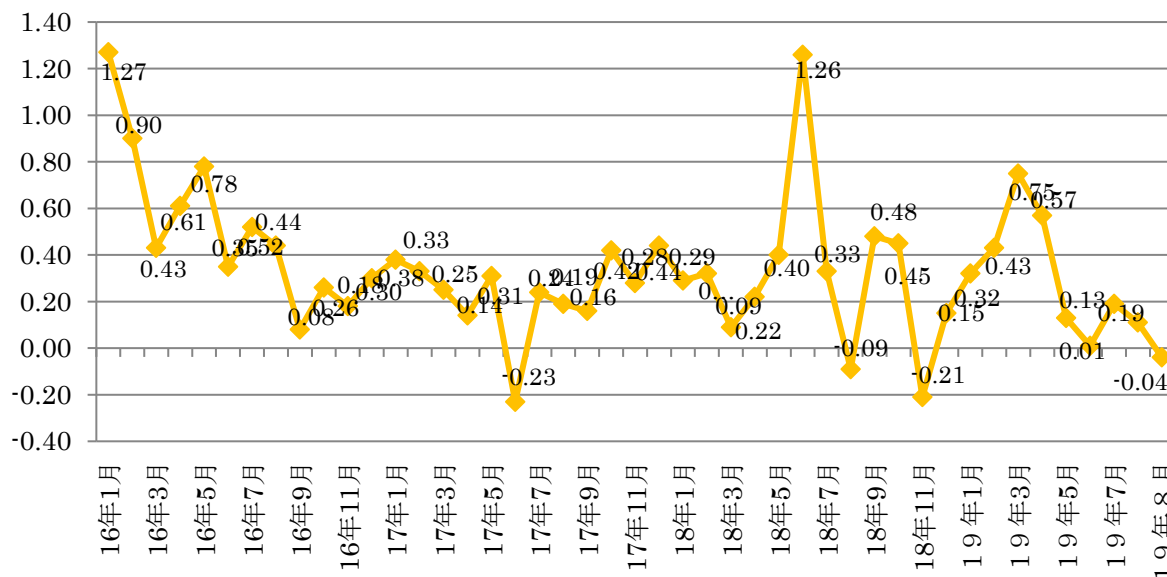
10月30日、ブラジル中央銀行の金融政策委員会は、政策金利（Selic）を0.50%引き下げ、年率5.00%とすることを全会一致で決定した。政策金利の引き下げの決定は3会合連続、次回会合は12月10日及び11日。

(%) 政策金利（Selic）の動き（2010年～2019年10月）

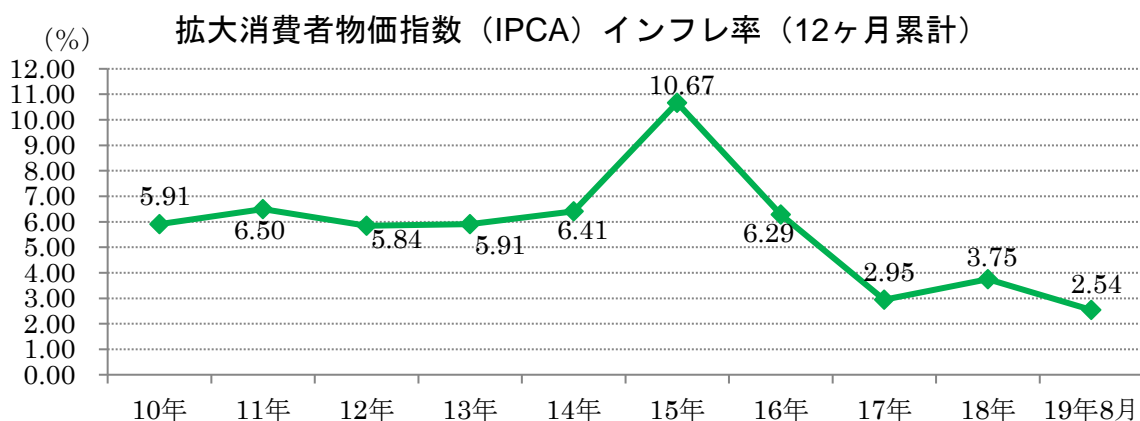


(出典) ブラジル中央銀行

(%) 拡大消費者物価指数（IPCA）インフレ率（各月）



(出典) ブラジル地理統計院

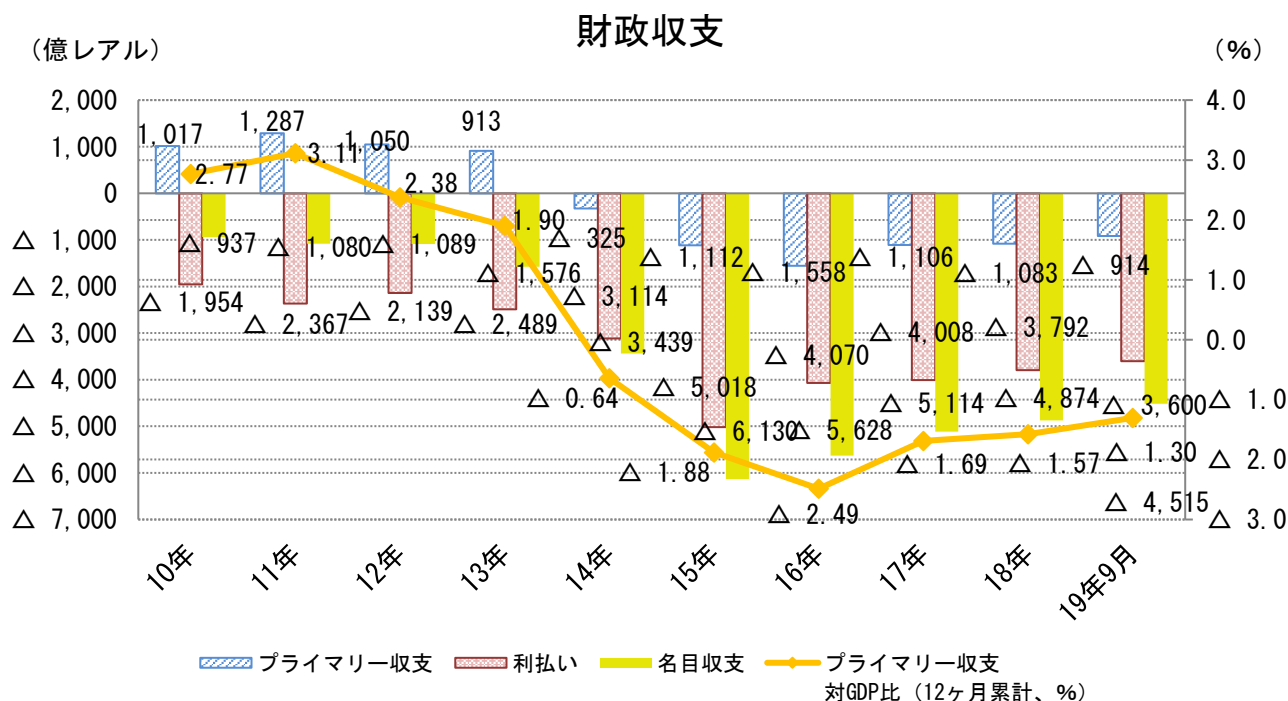


### 3. 財政収支

2018年12月19日、連邦議会は、2019年度の連邦政府予算案を承認した。本予算案では、連邦政府のプライマリーバランスは▲1,390億レアルの赤字を見込んでいる。

	プライマリーバランス (億レアル)	利払い (億レアル)	名目収支 (億レアル)	プライマリーバランス対GDP比
19年6月	△989	△3,590	△4,569	△1.42%

※12ヶ月累計



## 年度別税収

(億レアル)

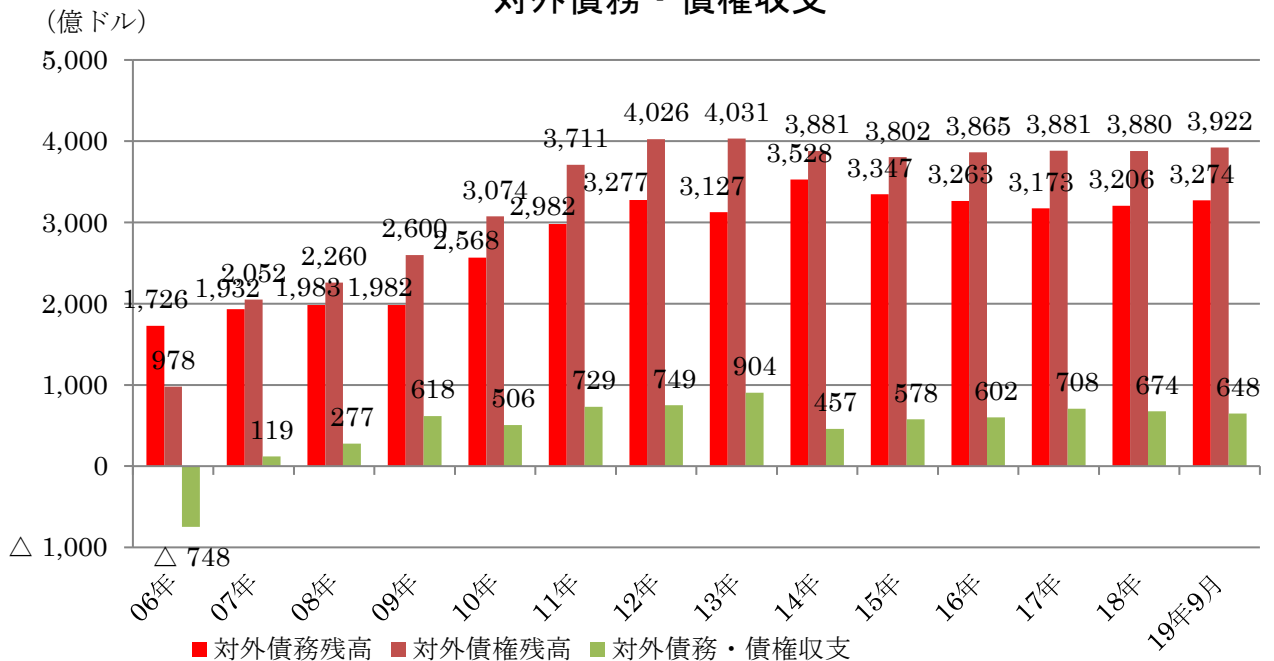
	2011年	2012年	2013年	2014年	2015年	2016年	2017年
税収	14,603	15,716	17,371	18,439	19,255	20,212	21,274
連邦政府	10,221	10,853	11,972	12,610	13,163	13,819	14,471
州政府	3,574	3,952	4,389	4,683	4,893	5,145	5,471
市政府	808	911	1,010	1,146	1,199	1,248	1,332
対GDP比	33.4%	32.7%	32.7%	32.4%	32.1%	32.3%	32.4%

(出典) 連邦歳入庁

## 4. 対外債務

過去に大幅な対外債務に苦しんだブラジルであるが、2007年以降は対外債権（外貨準備高、対外融資等）が対外債務を上回り、純債権国となっている。

## 対外債務・債権収支



(出典) ブラジル中央銀行

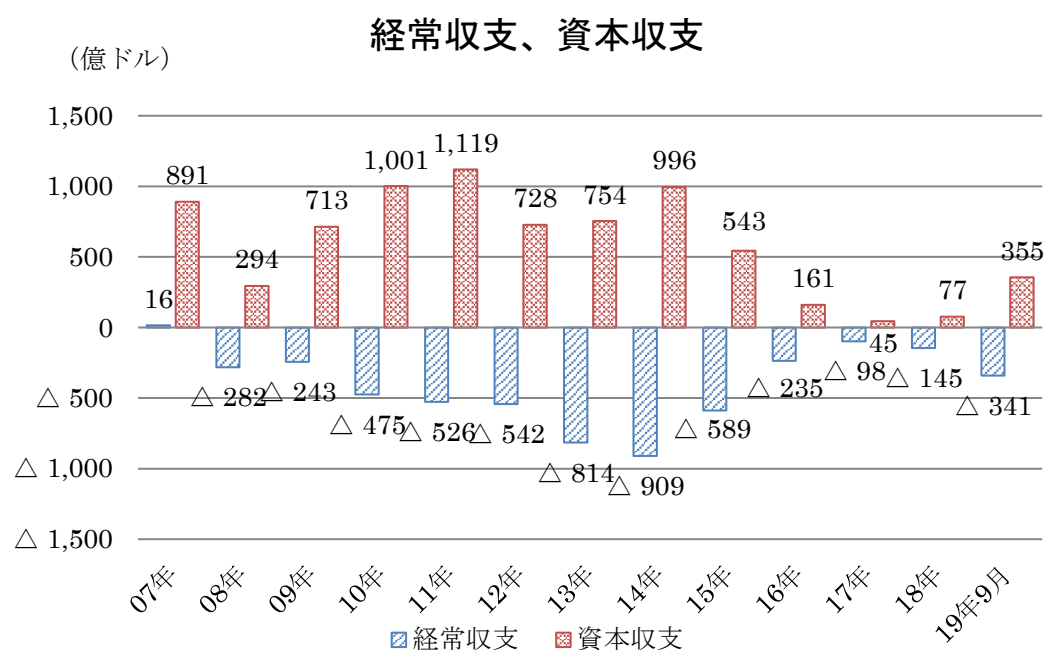
## 5. 国際収支

2019年（9月時点）の経常収支、貿易収支、対内直接投資は各々、△341億ドル、286億ドル、475億ドルであった。

（億ドル）

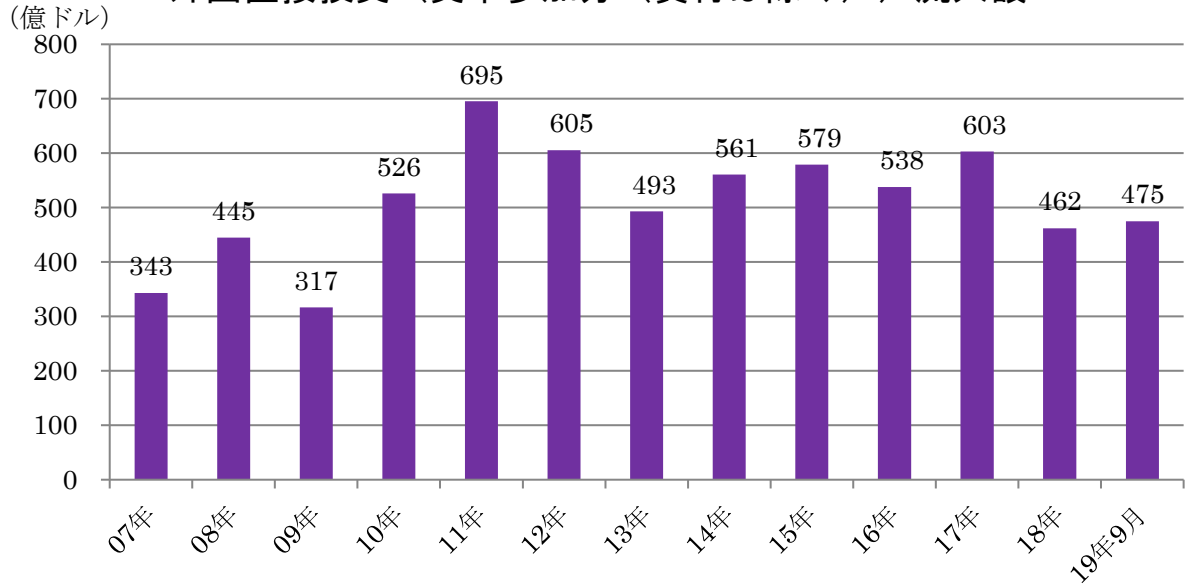
	11年	12年	13年	14年	15年	16年	17年	18年	19年9月
経常収支	△526	△542	△814	△909	△589	△235	△98	△145	△341
貿易収支	298	194	26	△39	177	450	640	536	286
サービス・所得収支	△852	△765	△873	△889	△793	△715	△764	△706	△638
経常移転収支	28	28	34	19	27	29	26	25	12
資本収支	1119	728	754	996	543	161	45	89	355
投資収支	1103	746	742	990	547	164	49	93	358
直接投資	760	681	675	660	880	910	766	1024	601
対外直接投資	93	28	35	35	135	128	63	141	126
対内直接投資	667	653	640	625	745	782	703	883	475
証券投資	251	83	258	300	220	△192	△152	△117	△123
デリバティブ	0	0.3	1.1	△15.7	34.5	△9.7	7.1	27.5	14.5
その他投資	92	△18	△193	45	233	215	382	475	△95
その他資本収支	16	△19	12	6	4	3	4	4	3
誤差・脱漏	△6	4	1	22	37	69	45	48	△21

（出典）ブラジル中央銀行



（出典）ブラジル中央銀行

## 外国直接投資（資本参加分（貸付は除く））流入額



### 6. 為替・外貨準備高

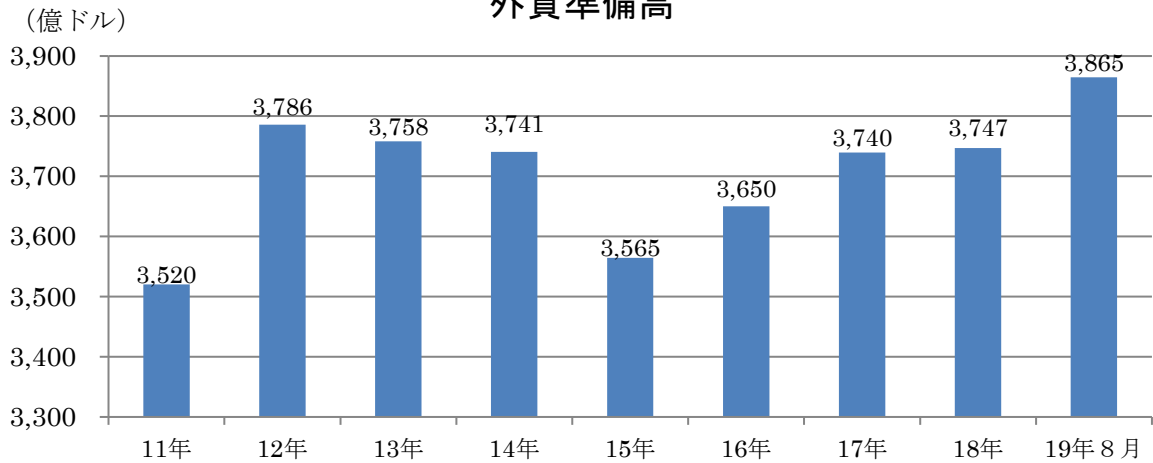
10月の為替レートは／ドルで推移。月の始めは、4.15 レアル／ドルで始まったが、米中通商交渉の進展期待、年金制度改革の承認を背景として、レアル高方向に推移した。月の後半、アルゼンチン大統領選に対する不安でレアル安方向に推移したが、同日為替規制が施行されたことで当面の混乱を回避した。終値は4.1551 レアル／ドル。

### 為替（1ドル／レアル）





## 外貨準備高

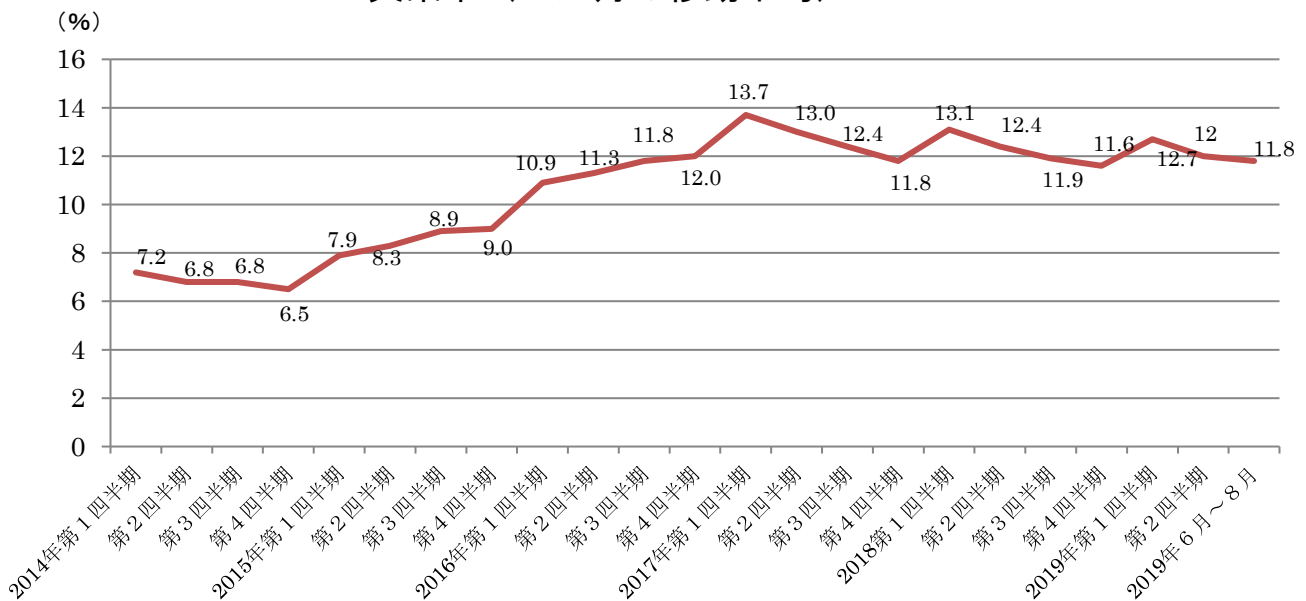


(出典) ブラジル中央銀行

## 7. 労働市場

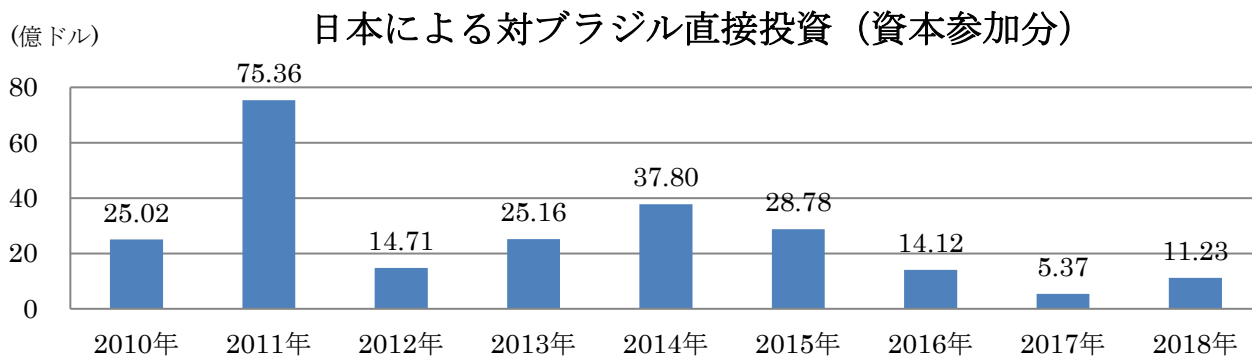
2019年第2四半期の全国の平均失業率は12.0%，5月～7月の3か月の移動平均は11.8%となった。平均賃金は，2,286リアルとなった。

### 失業率（3か月の移動平均）



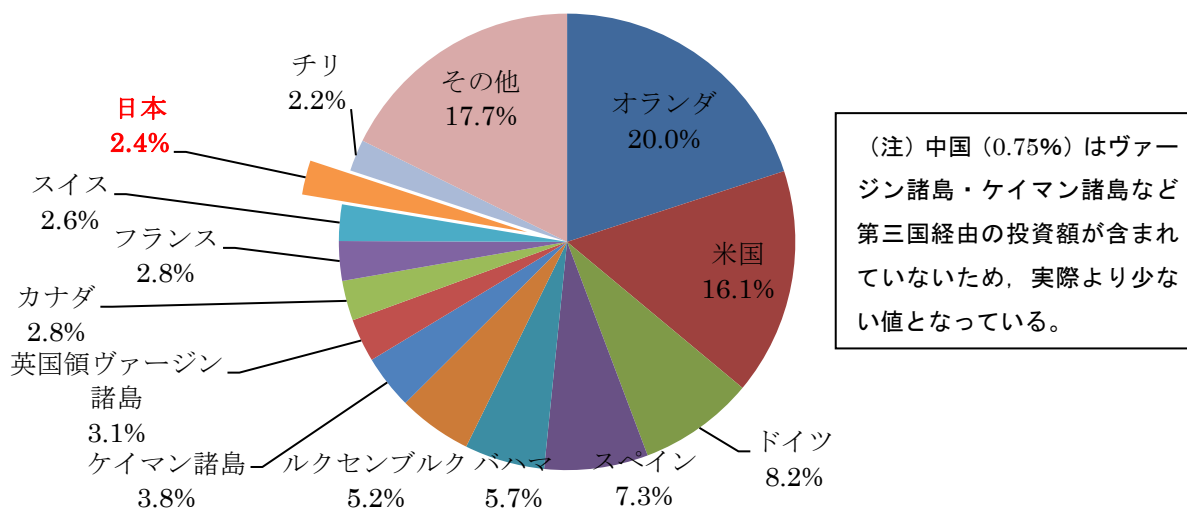
(出典) ブラジル地理統計院

### Ⅲ. 日伯投資

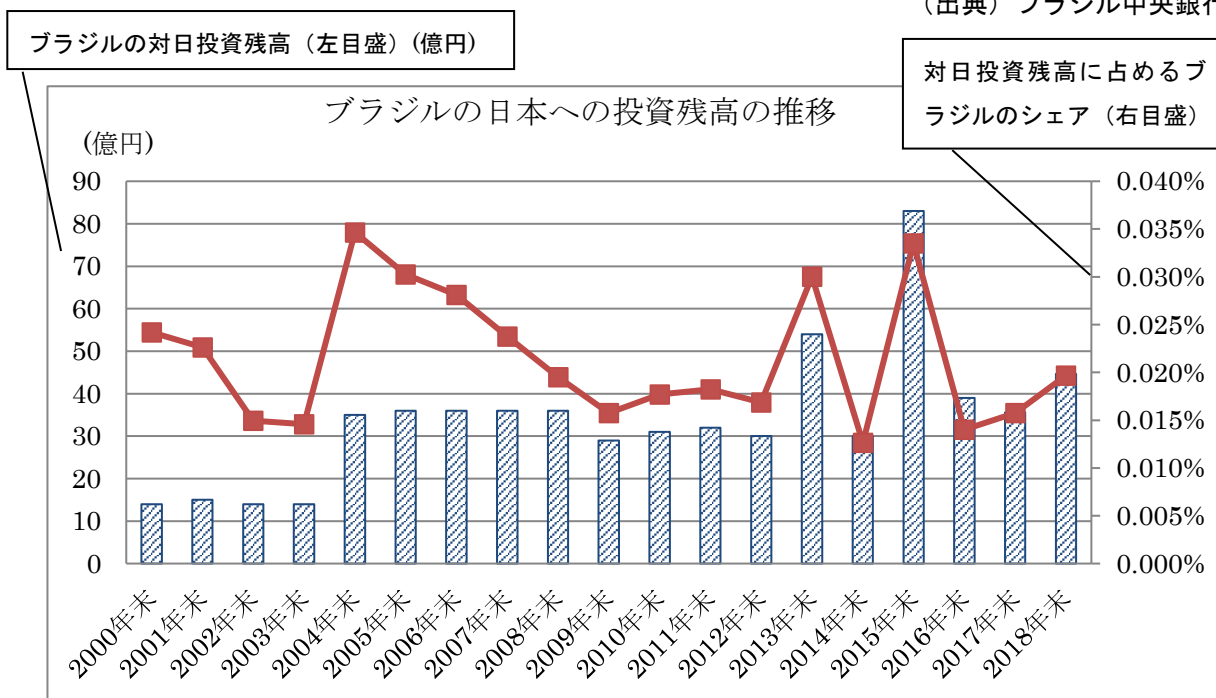


(出典) ブラジル中央銀行

対ブラジル直接投資（資本参加分 総額461,87億米ドル: 2018年）



(出典) ブラジル中央銀行



(出典) 日本銀行