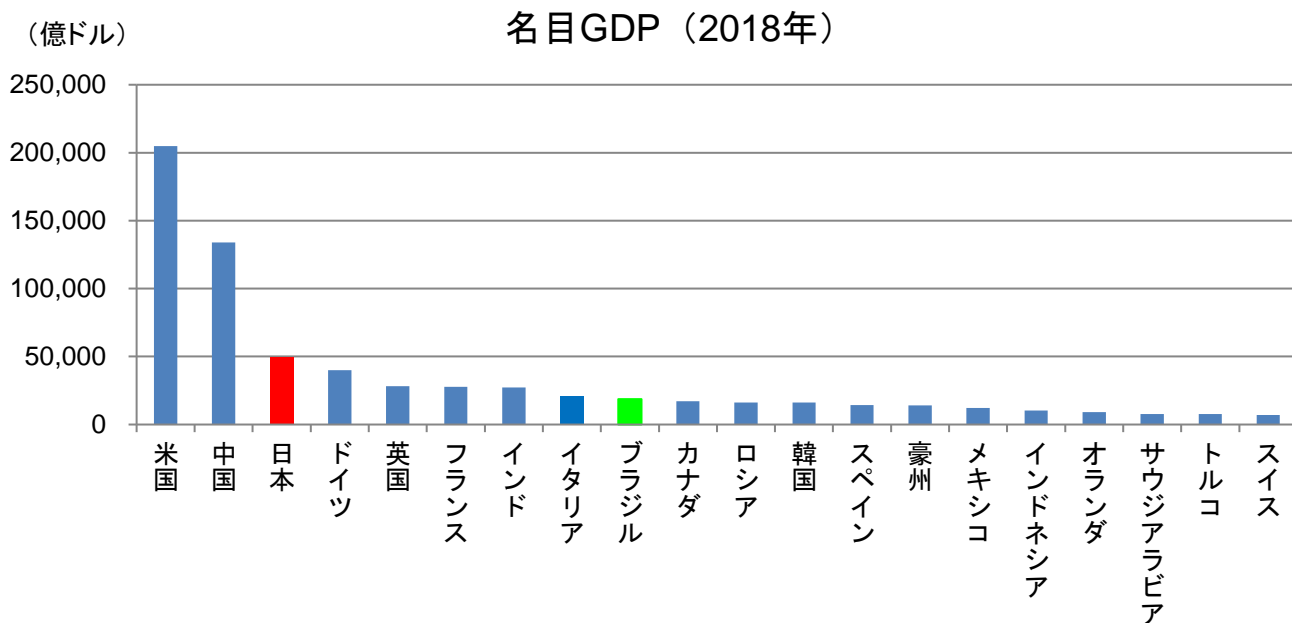


ブラジル経済・二国間経済関係概観

2019年8月

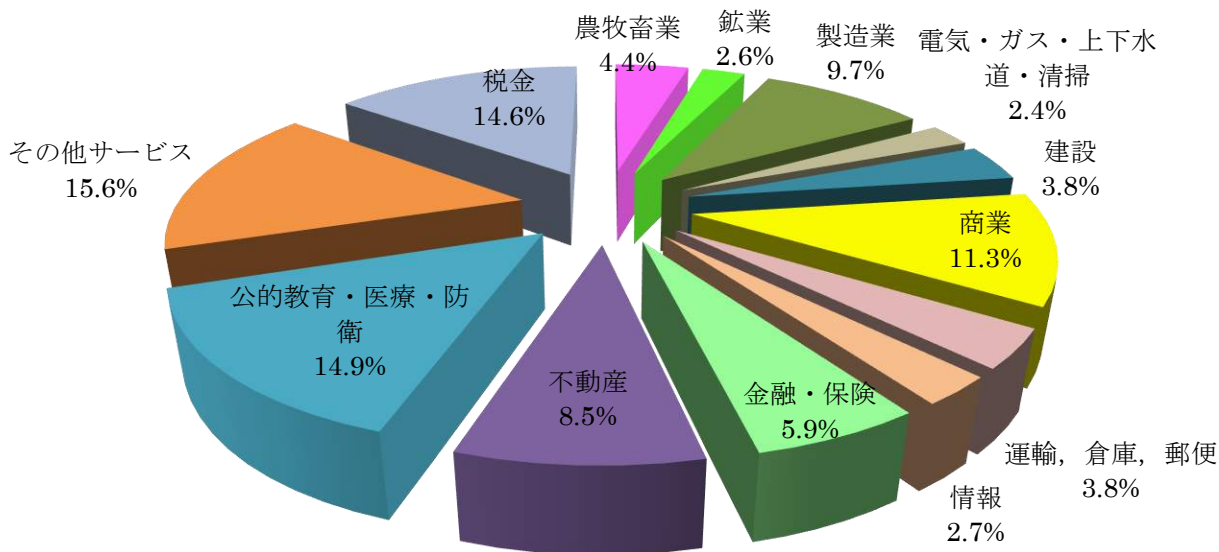
I. 経済構造

- ・ 世界第9位の経済規模(日本の約38%)。一人当たりGDPでは日本の約25%。
- ・ 世界有数の農業・資源国であるが、産業別国内総生産額では第三次産業が高いウェイトを占めている。



(出典)IMF

セクター別GDP (名目) 構成比 (2018年)

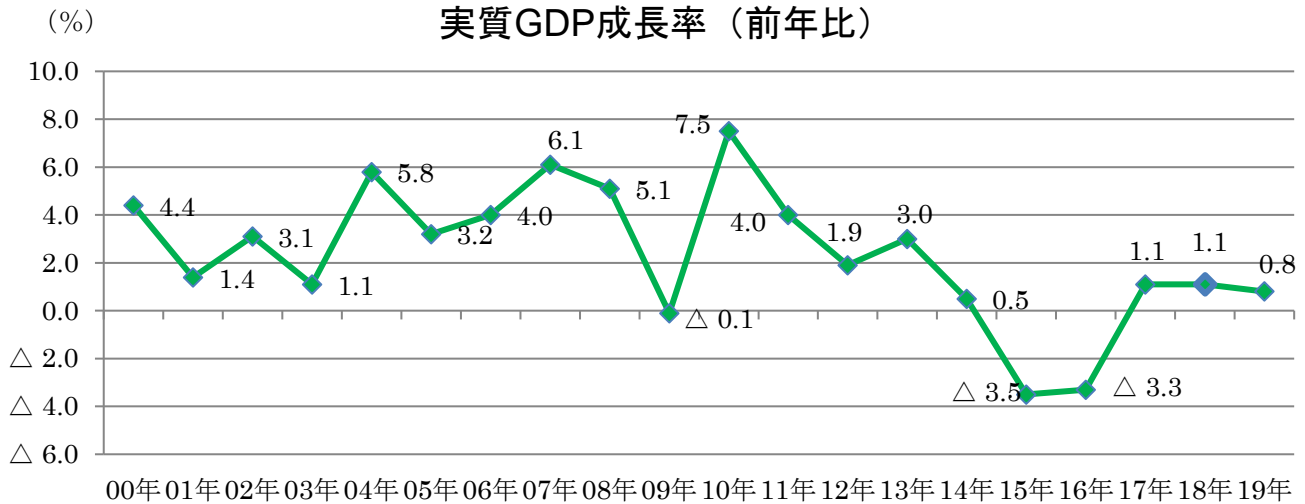


(出典)ブラジル地理統計院 (IBGE)

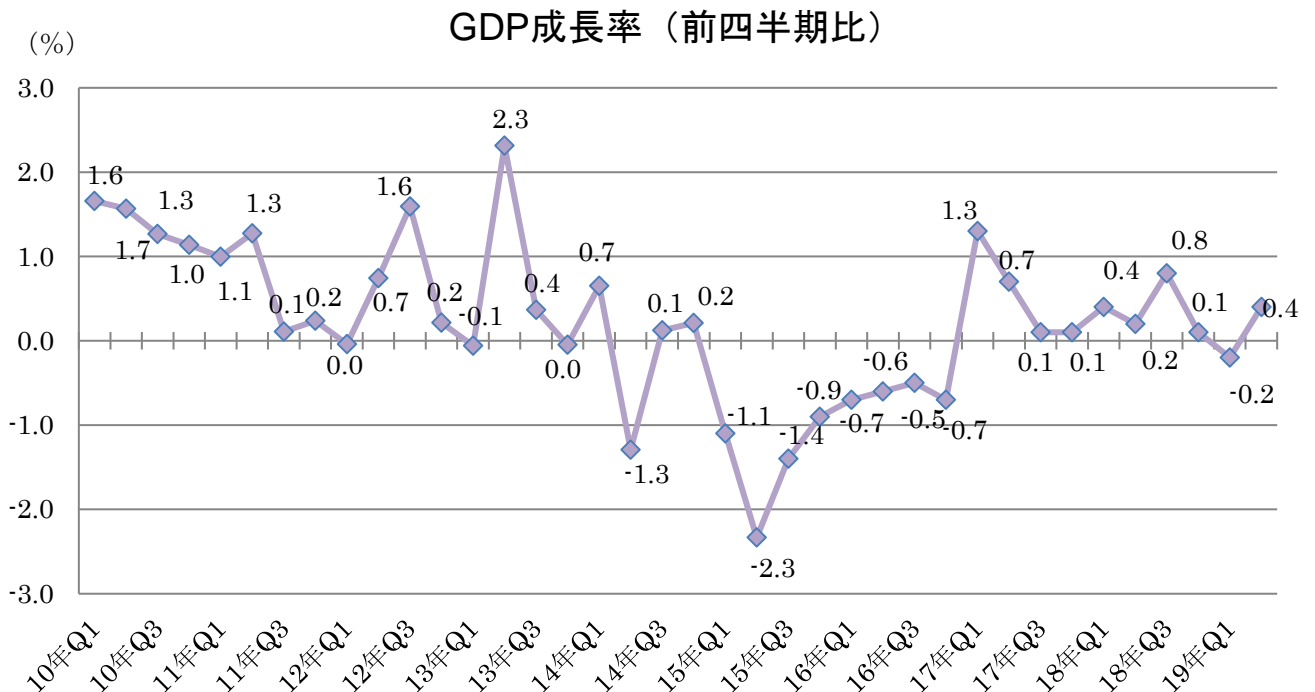
II. 経済の現状

1. GDP 成長率

2019年第2四半期のGDP成長率は、前期比+0.4%、前年比+1.0%増となった。



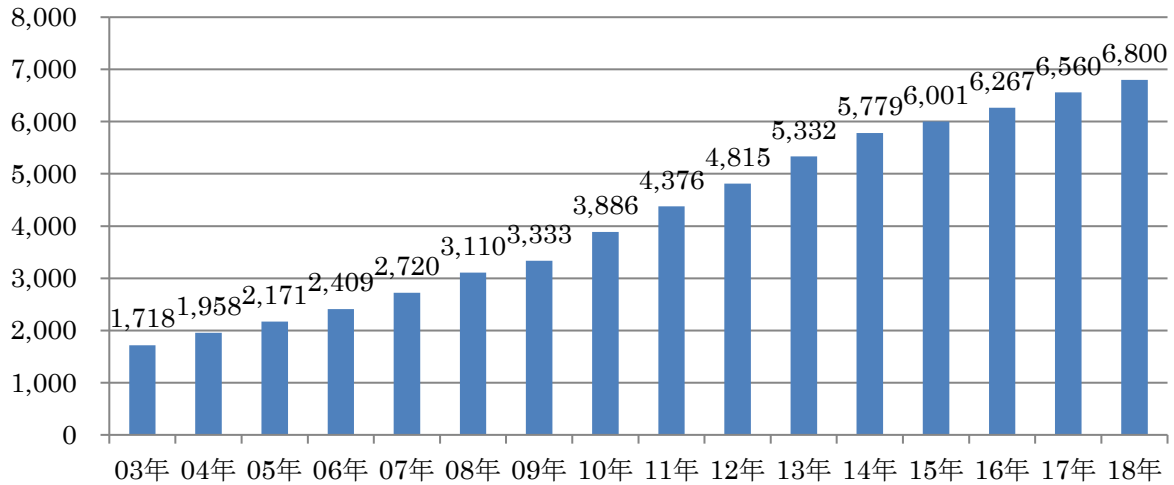
（出典）ブラジル地理統計院（IBGE）



（出典）ブラジル地理統計院（IBGE）

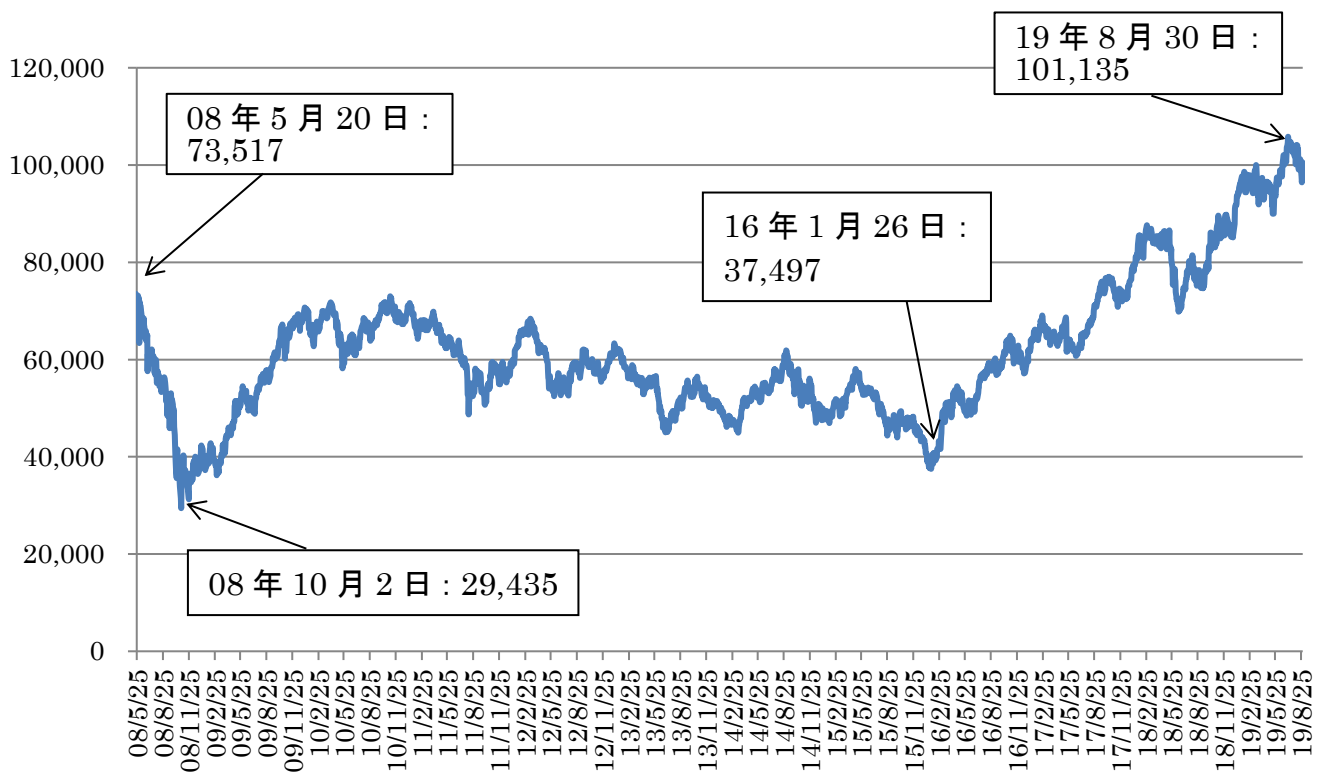
名目GDP額

(10億リアル)



(出典) ブラジル地理統計院 (IBGE)

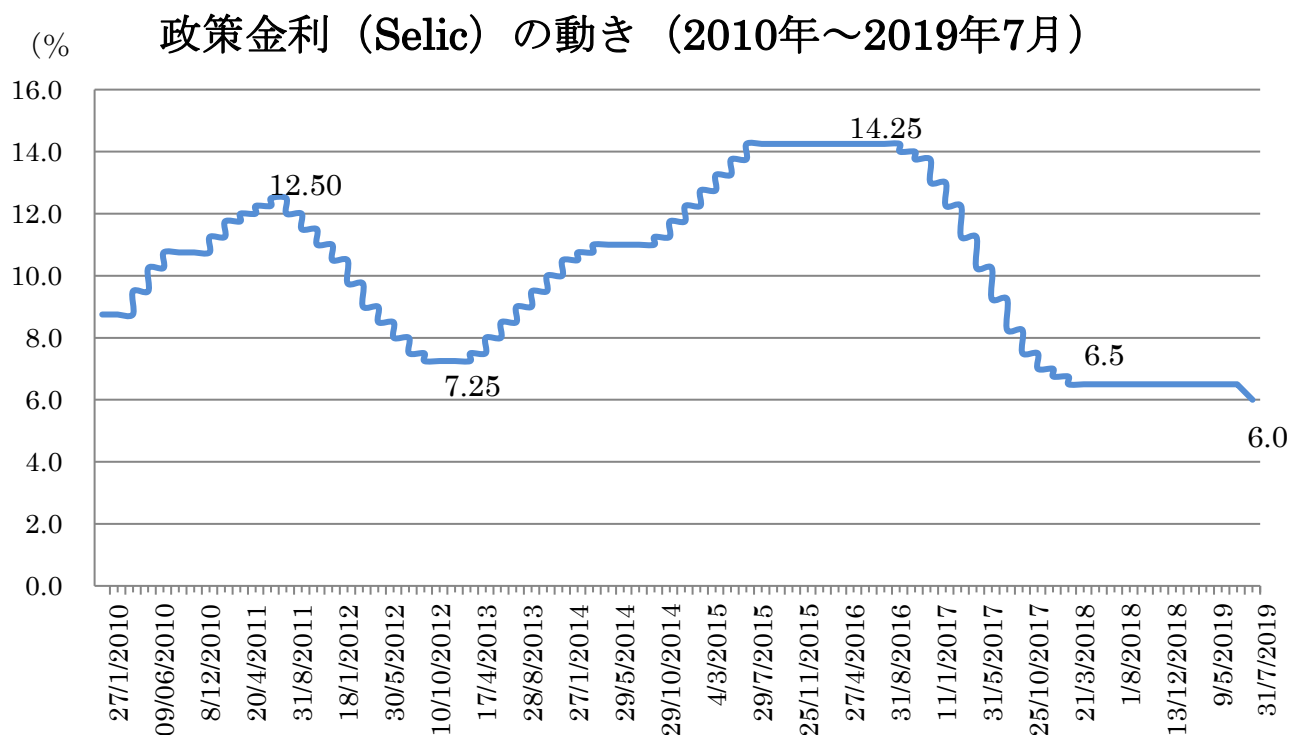
株価指数 (Ibovespa)



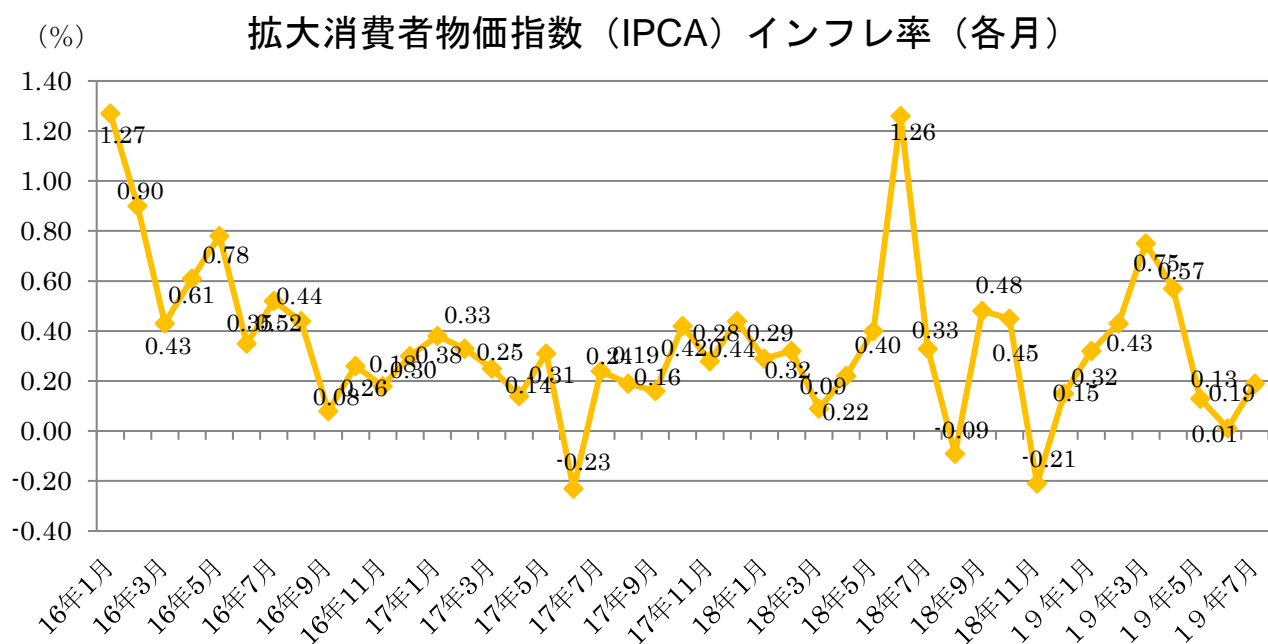
(出典) B3

2. 金利、インフレ動向

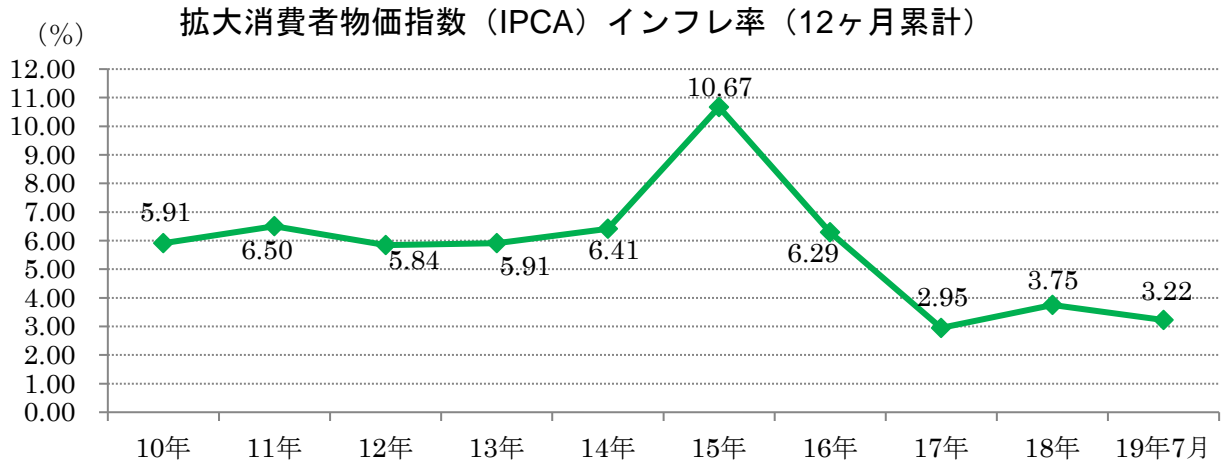
7月31日、ブラジル中央銀行の金融政策委員会は、政策金利（Selic）を0.50%引き下げ、年率6.00%とすることを全会一致で決定した。
 政策金利の引き下げの決定は、11会合ぶりで、金利は過去最低となった。



（出典）ブラジル中央銀行



（出典）ブラジル地理統計院



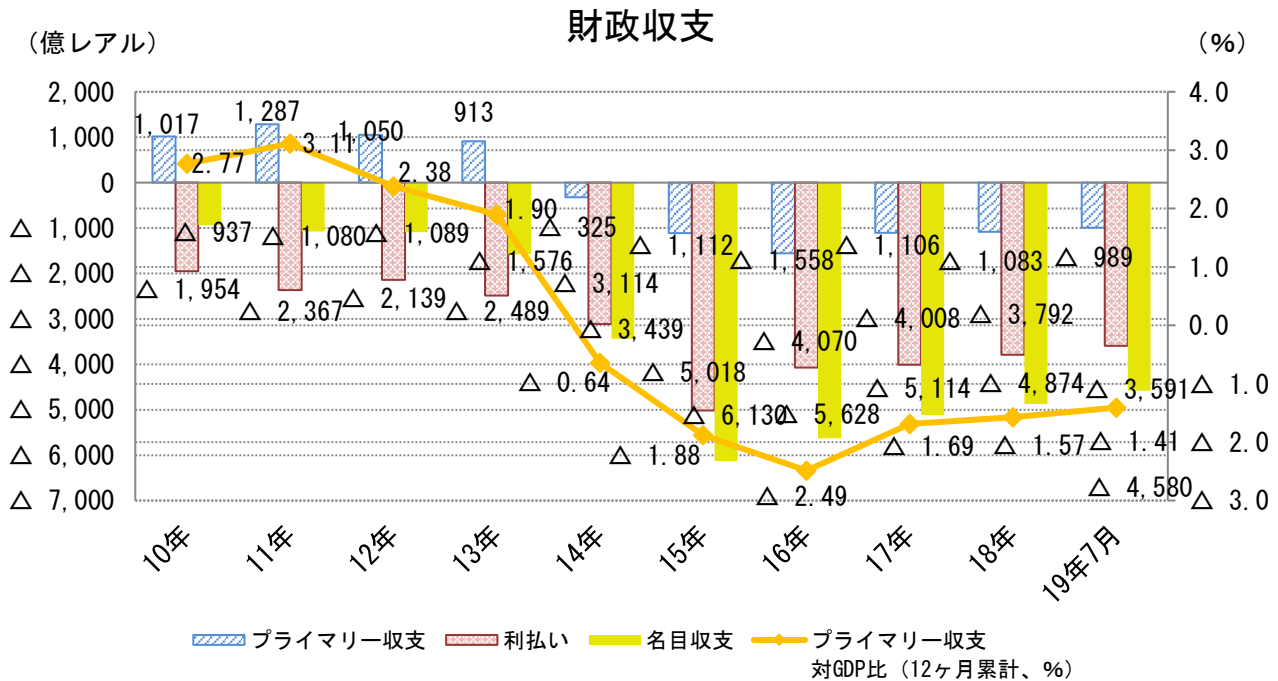
(出典) ブラジル地理統計院

3. 財政収支

2018年12月19日、連邦議会は、2019年度の連邦政府予算案を承認した。本予算案では、連邦政府のプライマリーバランスは▲1,390億レアルの赤字を見込んでいる。

| | プライマリーバランス (億レアル) | 利払い (億レアル) | 名目収支 (億レアル) | プライマリーバランス対GDP比 |
|-------|-------------------|------------|-------------|-----------------|
| 19年6月 | △989 | △3,590 | △4,569 | △1.42% |

※12ヶ月累計



(出典) ブラジル中央銀行

年度別税収

(億リアル)

| | 2011年 | 2012年 | 2013年 | 2014年 | 2015年 | 2016年 | 2017年 |
|-------|--------|--------|--------|--------|--------|--------|--------|
| 税収 | 14,603 | 15,716 | 17,371 | 18,439 | 19,255 | 20,212 | 21,274 |
| 連邦政府 | 10,221 | 10,853 | 11,972 | 12,610 | 13,163 | 13,819 | 14,471 |
| 州政府 | 3,574 | 3,952 | 4,389 | 4,683 | 4,893 | 5,145 | 5,471 |
| 市政府 | 808 | 911 | 1,010 | 1,146 | 1,199 | 1,248 | 1,332 |
| 対GDP比 | 33.4% | 32.7% | 32.7% | 32.4% | 32.1% | 32.3% | 32.4% |

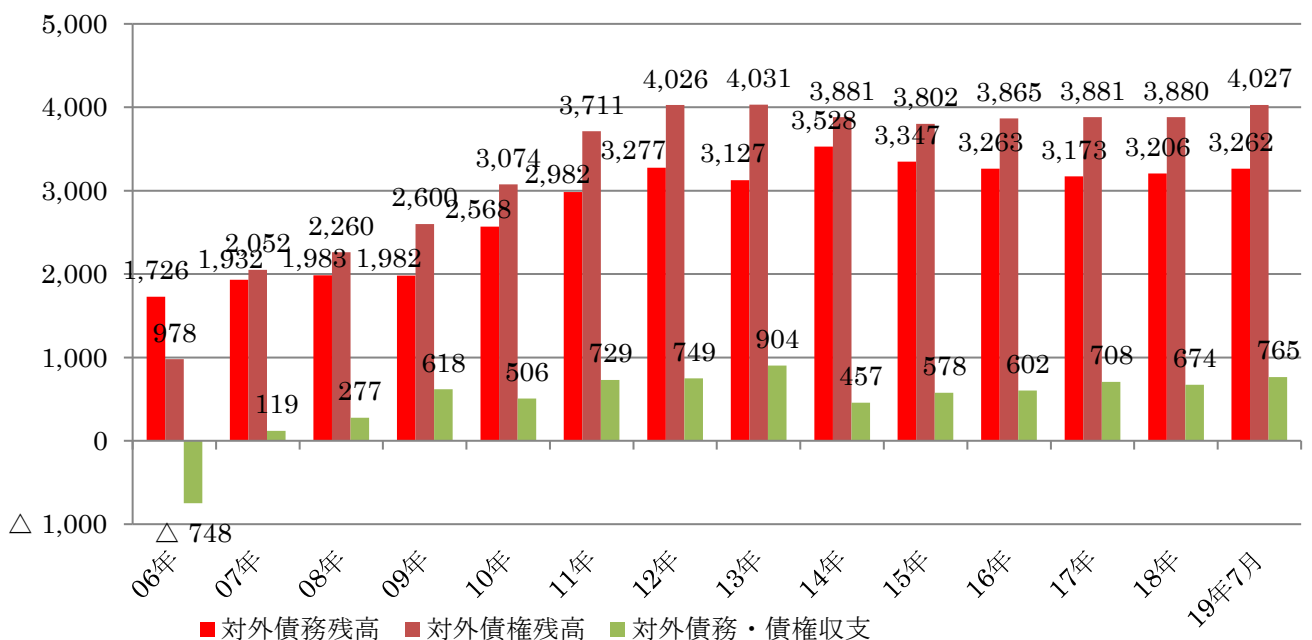
(出典) 連邦歳入庁

4. 対外債務

過去に大幅な対外債務に苦しんだブラジルであるが、2007年以降は対外債権（外貨準備高、対外融資等）が対外債務を上回り、純債権国となっている。

対外債務・債権収支

(億ドル)



(出典) ブラジル中央銀行

5. 国際収支

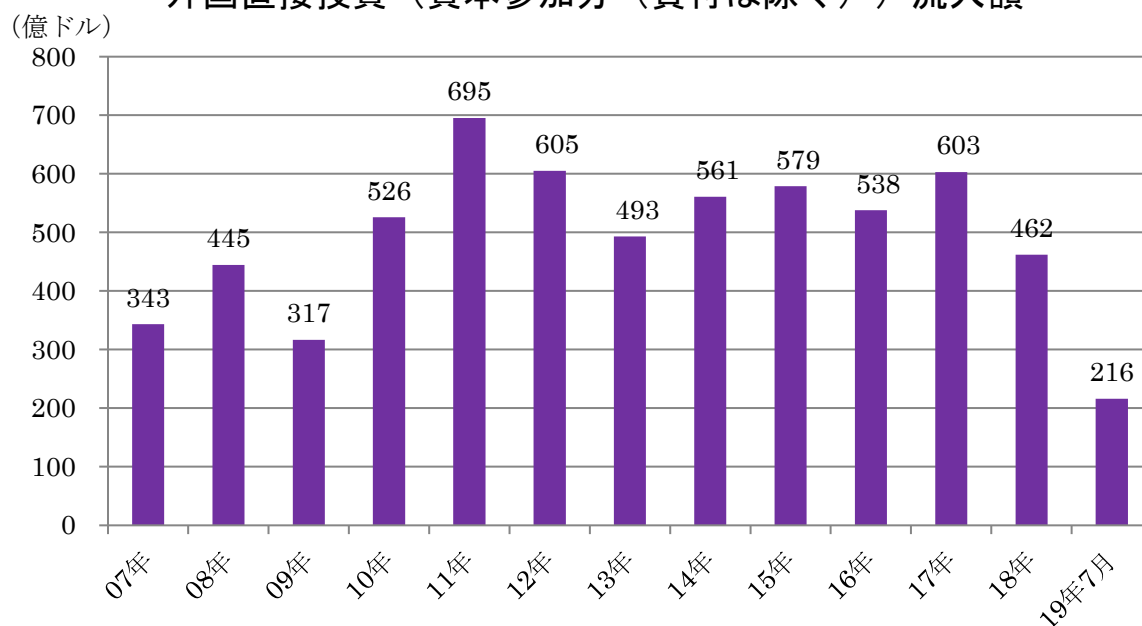
2019年（7月時点）の経常収支、貿易収支、対内直接投資は各々、△217億ドル、243億ドル、450億ドルであった。

（億ドル）

| | 11年 | 12年 | 13年 | 14年 | 15年 | 16年 | 17年 | 18年 | 19年7月 |
|-----------|------|------|------|-------|------|------|------|------|-------|
| 経常収支 | △526 | △542 | △814 | △909 | △589 | △235 | △98 | △145 | △217 |
| 貿易収支 | 298 | 194 | 26 | △39 | 177 | 450 | 640 | 536 | 243 |
| サービス・所得収支 | △852 | △765 | △873 | △889 | △793 | △715 | △764 | △706 | △478 |
| 経常移転収支 | 28 | 28 | 34 | 19 | 27 | 29 | 26 | 25 | 18 |
| 資本収支 | 1119 | 728 | 754 | 996 | 543 | 161 | 45 | 89 | 193 |
| 投資収支 | 1103 | 746 | 742 | 990 | 547 | 164 | 49 | 93 | 195 |
| 直接投資 | 760 | 681 | 675 | 660 | 880 | 910 | 766 | 1024 | 548 |
| 対外直接投資 | 93 | 28 | 35 | 35 | 135 | 128 | 63 | 141 | 98 |
| 対内直接投資 | 667 | 653 | 640 | 625 | 745 | 782 | 703 | 883 | 450 |
| 証券投資 | 251 | 83 | 258 | 300 | 220 | △192 | △152 | △117 | △49 |
| デリバティブ | 0 | 0.3 | 1.1 | △15.7 | 34.5 | △9.7 | 7.1 | 27.5 | 2.0 |
| その他投資 | 92 | △18 | △193 | 45 | 233 | 215 | 382 | 475 | 59 |
| その他資本収支 | 16 | △19 | 12 | 6 | 4 | 3 | 4 | 4 | 2 |
| 誤差・脱漏 | △6 | 4 | 1 | 22 | 37 | 69 | 45 | 48 | 20 |

（出典）ブラジル中央銀行

外国直接投資（資本参加分（貸付は除く））流入額

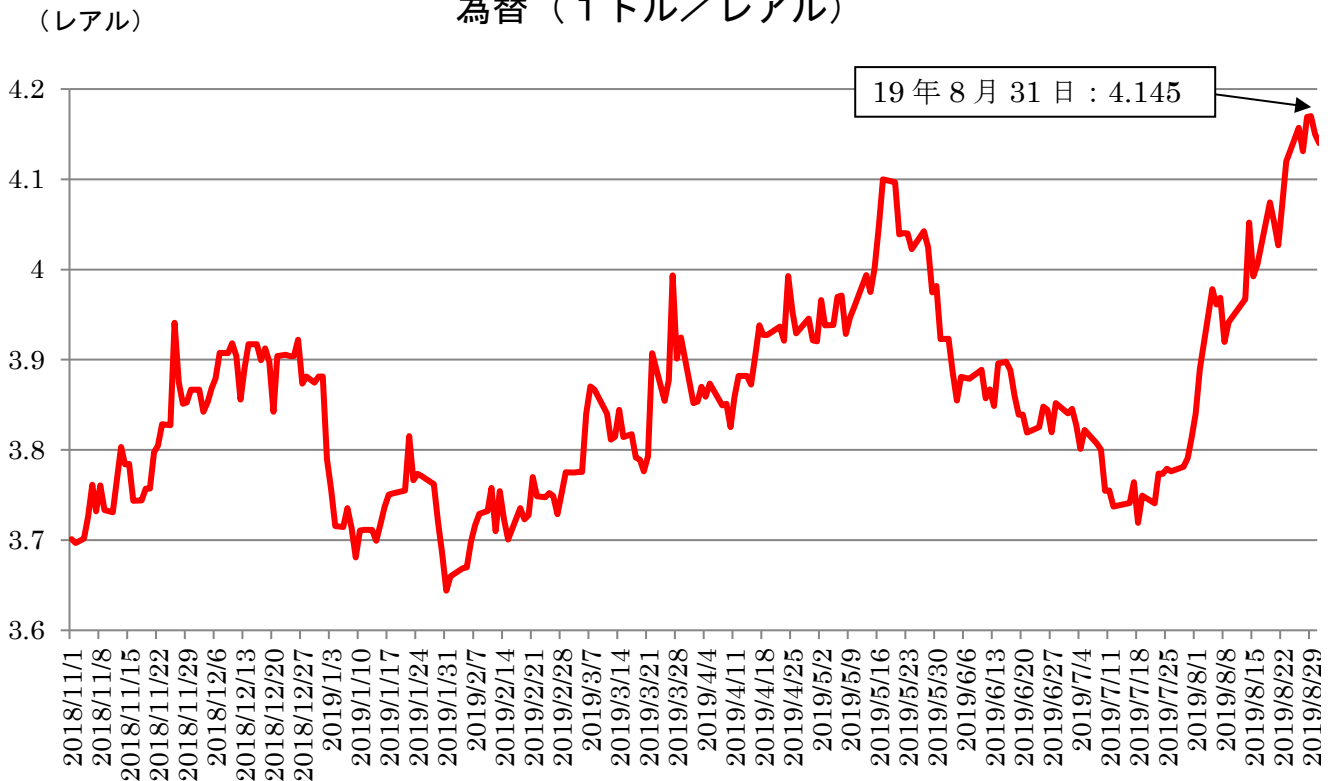


（出典）ブラジル中央銀行

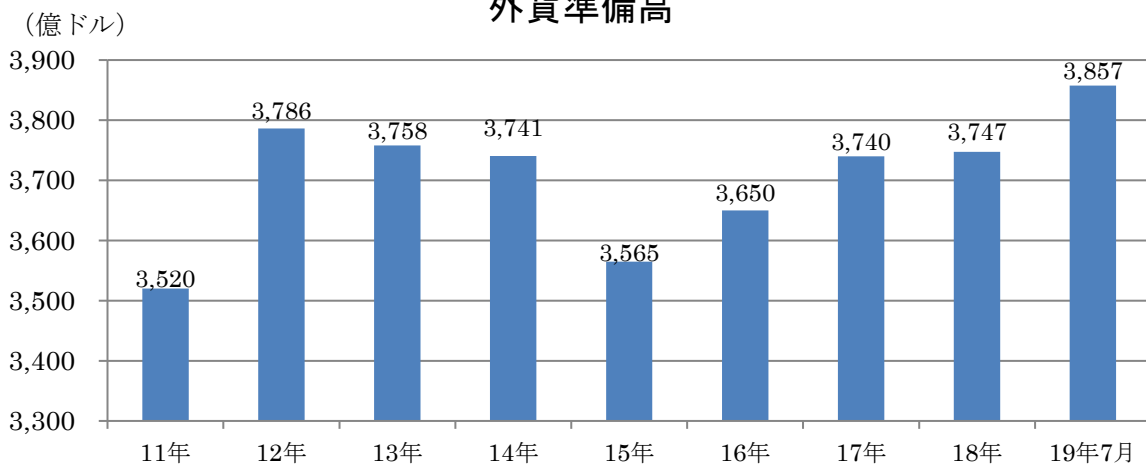
6. 為替・外貨準備高

8月の為替レートは、1ドル=3.81~4.13 レアル台で推移。月の前半は、伯金融政策委員会が利下げ決定した後、米国が中国を為替操作国と指定し中国がこれに対抗措置を示すなど、米中貿易摩擦の過熱からリスクオフの展開となり、レアルは3.8台から3.9台へと下落した。月の後半は、アルゼンチンの大統領予備選結果を要因に新興国リスクが高まり、米国が対中追加関税措置を発表して世界経済の景気減速懸念が高まったことから、レアルは3.94台から2018年9月以来最も低い4.15台まで下落した。27日、中銀が外貨準備を用いてドル売り介入し終値で4.145となった。

為替（1ドル／レアル）



外貨準備高

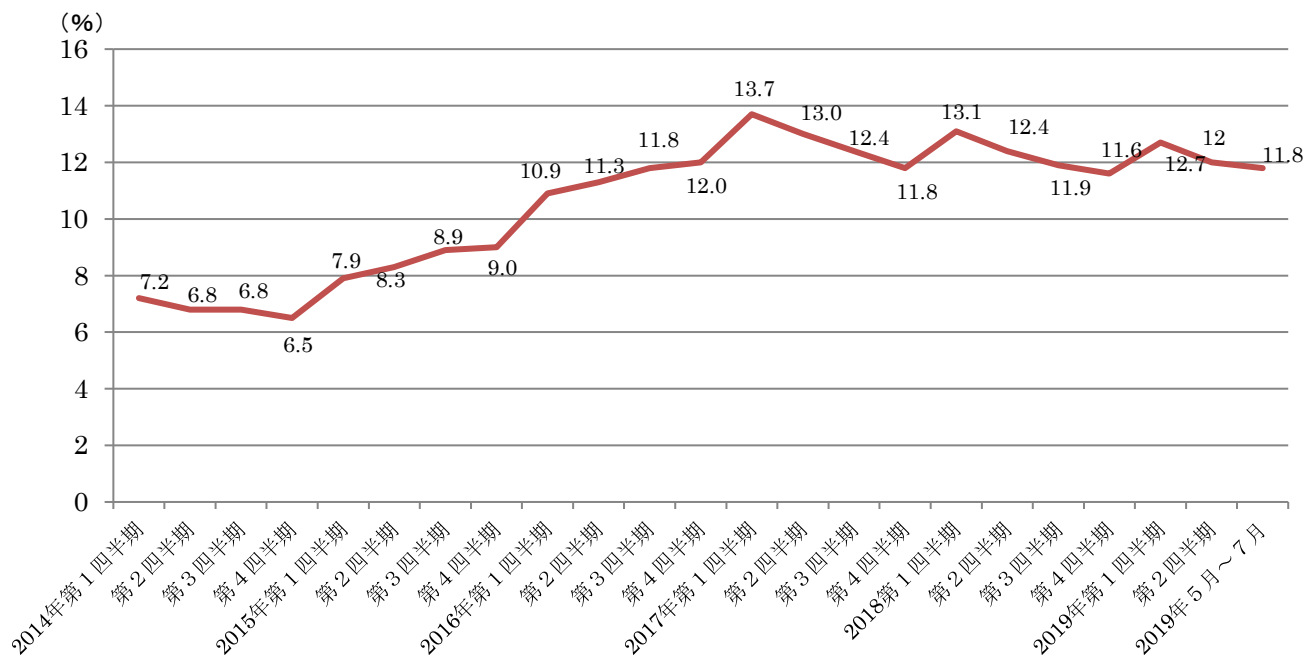


(出典) ブラジル中央銀行

7. 労働市場

2019年第2四半期の全国の平均失業率は12.0%、5月～7月の3か月の移動平均は11.8%となった。平均賃金は、2,286リアルとなった。

失業率（3か月の移動平均）

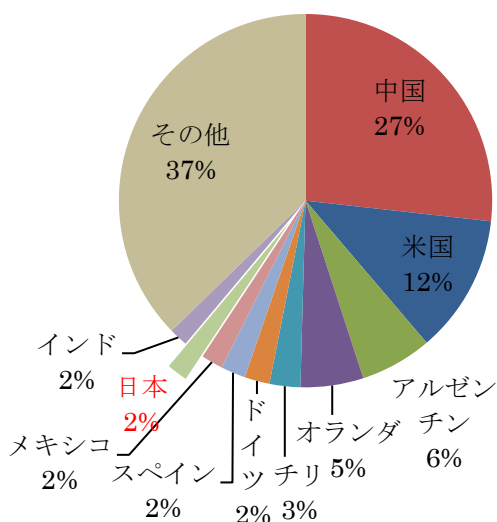


(出典) ブラジル地理統計院

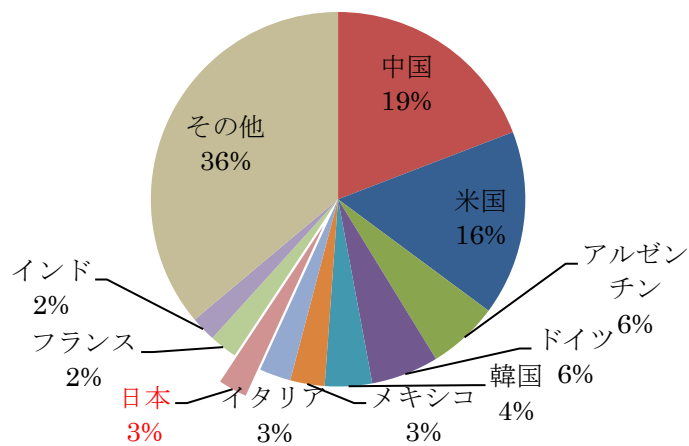
Ⅲ. 日伯貿易

- ・ ブラジルの貿易は輸出・輸入とも中国、米国、アルゼンチンが上位を占め、日本の占めるウェイトはこれらの国と比べると小さい。
- ・ 対日輸出は、鉄鉱石、鶏肉、トウモロコシ、コーヒー等の一次産品が中心。対日輸入は乗用車輸送用機器部品等の製品が中心。

ブラジルの輸出相手国（2018年）
（総額2,398.89億米ドル）

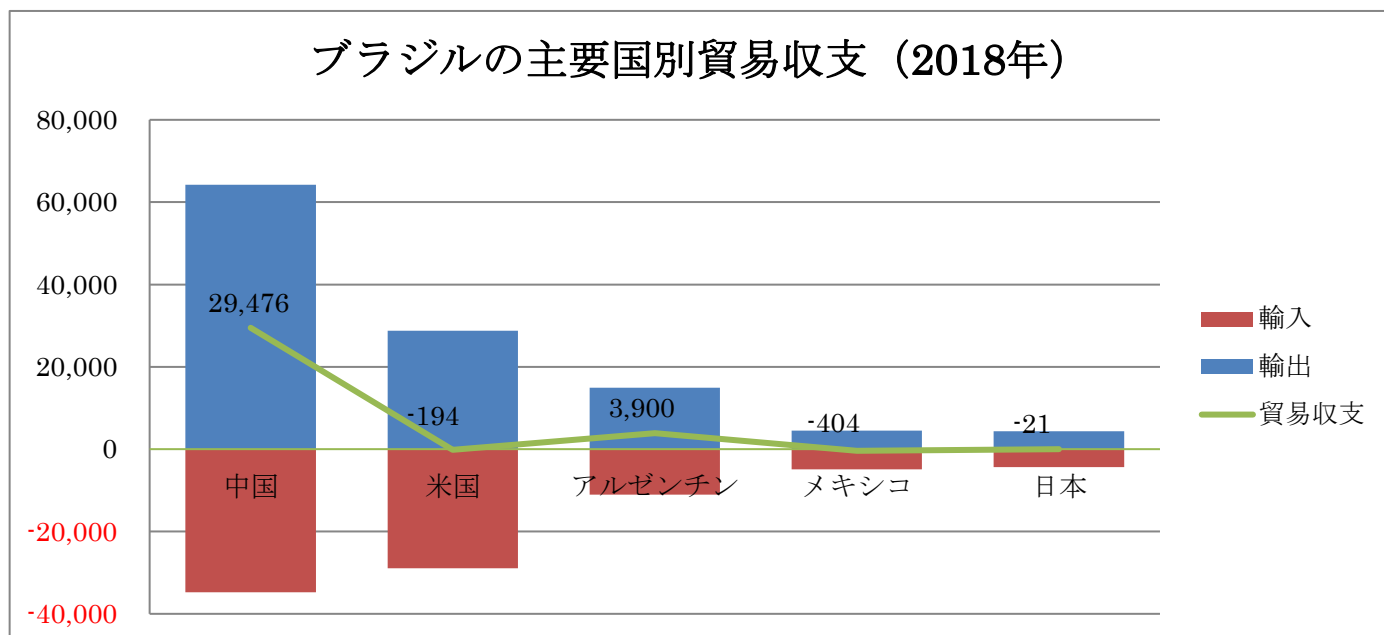


ブラジルの輸入相手国（2018年）
（1,912.31億米ドル）



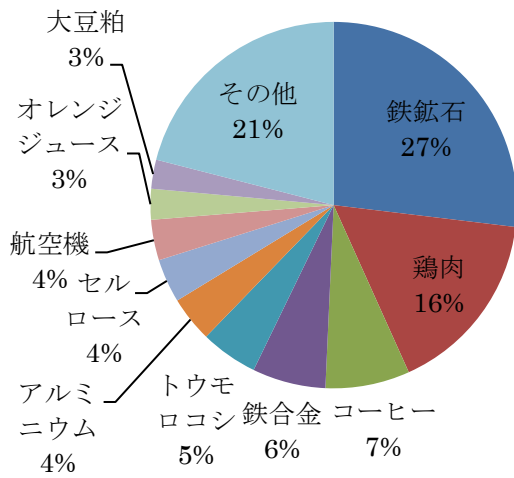
出典：ブラジル経済省

ブラジルの主要国別貿易収支（2018年）

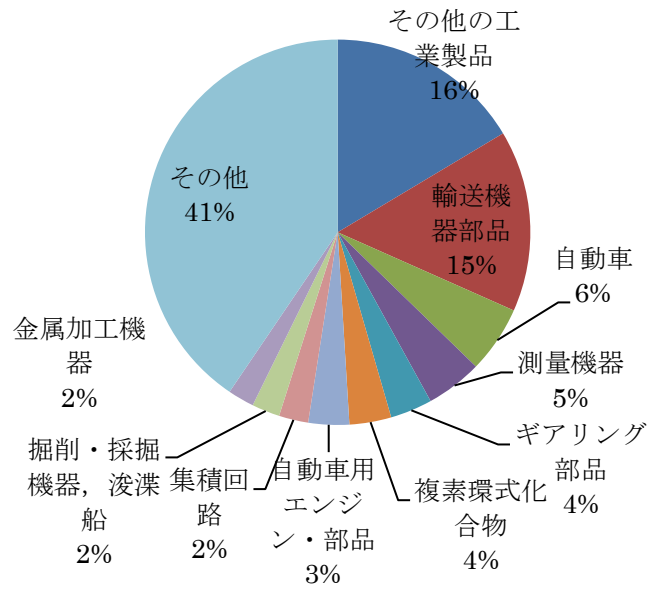


（出典）ブラジル経済省

ブラジルの対日輸出
(2018年：総額43.34億ドル)



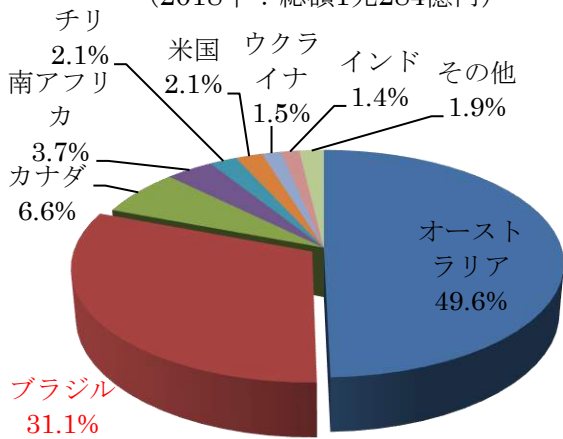
ブラジルの対日輸入
(2018年：総額43.56億ドル)



出典：ブラジル経済省

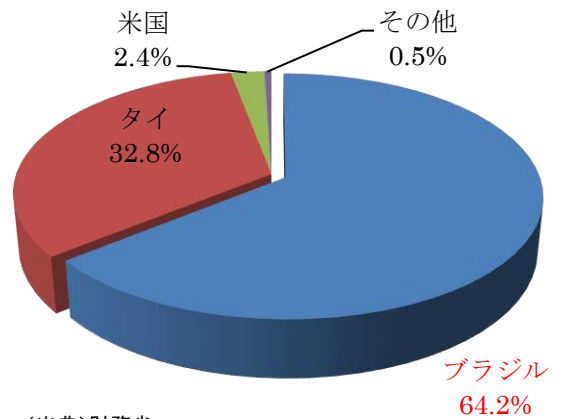
日本の全輸入額に占めるブラジルのシェア(対ブラジル主要輸入品)

鉄鉱石の国別輸入割合
(2018年：総額1兆284億円)



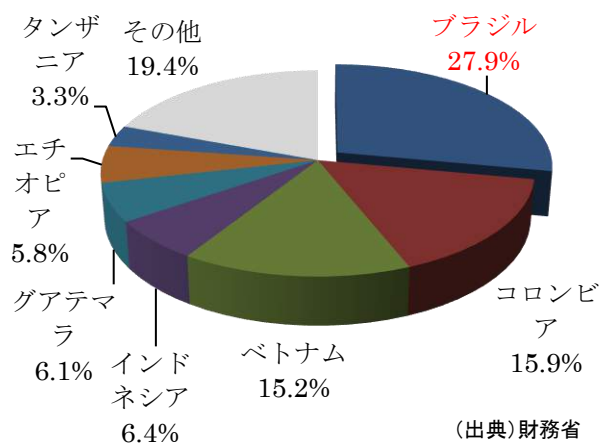
(出典)財務省

鶏肉の国別輸入割合
(2018年：総額1313億円)

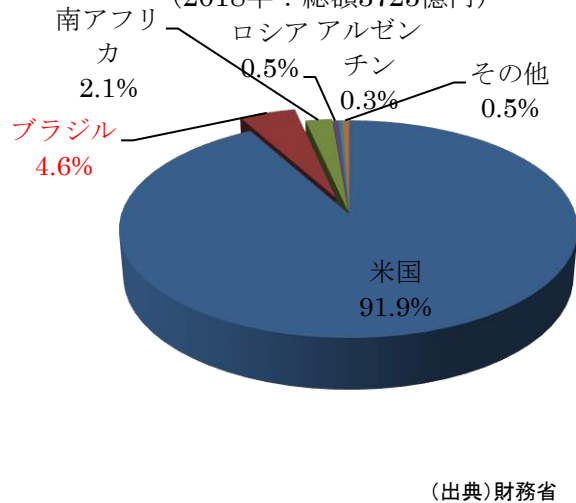


(出典)財務省

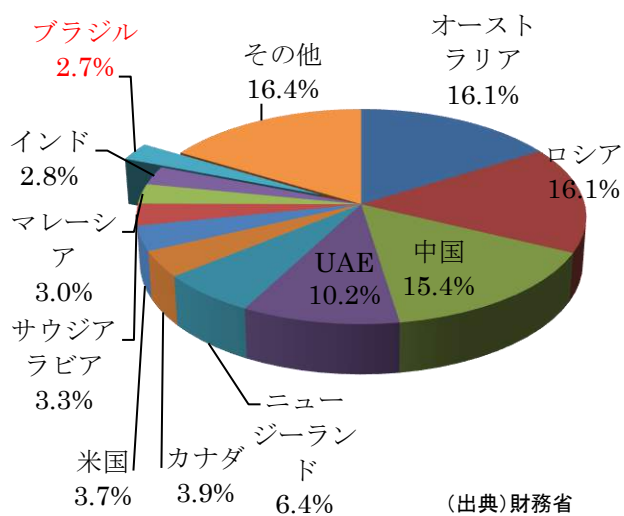
コーヒーの国別輸入割合
(2018年：総額1607億円)



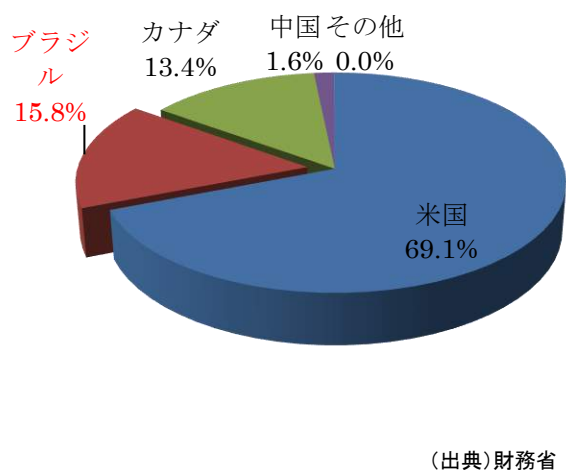
トウモロコシの国別輸入割合
(2018年：総額3725億円)



アルミニウム及び同合金の国別輸入割合
(2018年：総額8201億円)

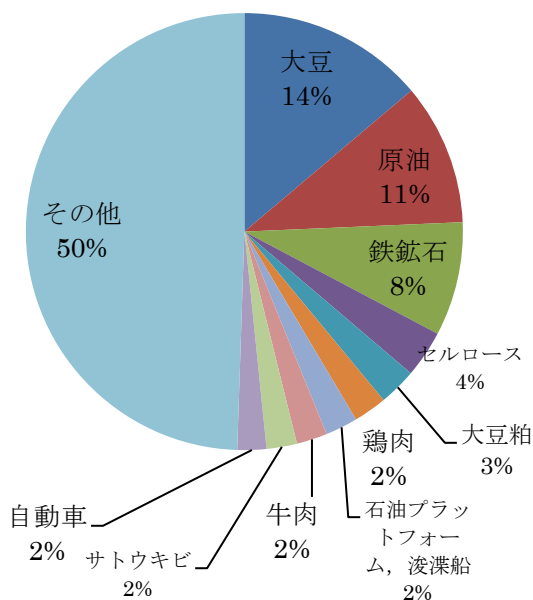


大豆の国別輸入割合
(2018年：総額1701億円)

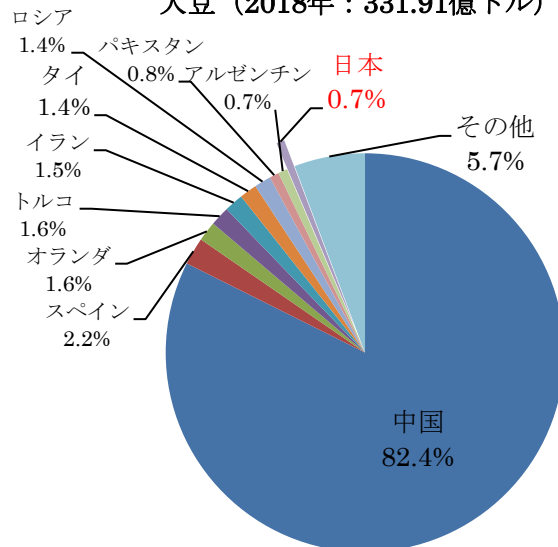


ブラジル主要輸出品割合・相手国別内訳 (出典：ブラジル経済省)

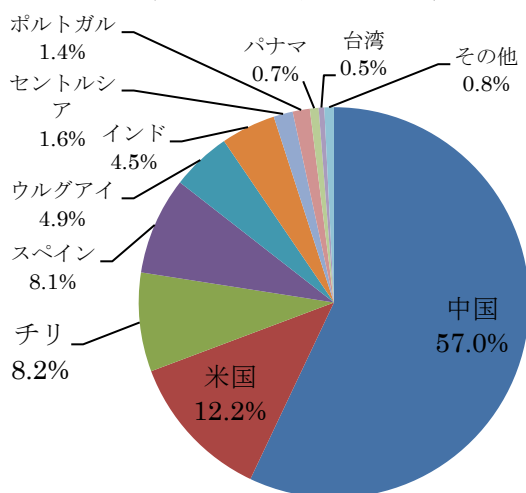
主要輸出品
(2018年：純輸出額2398.89億ドル)



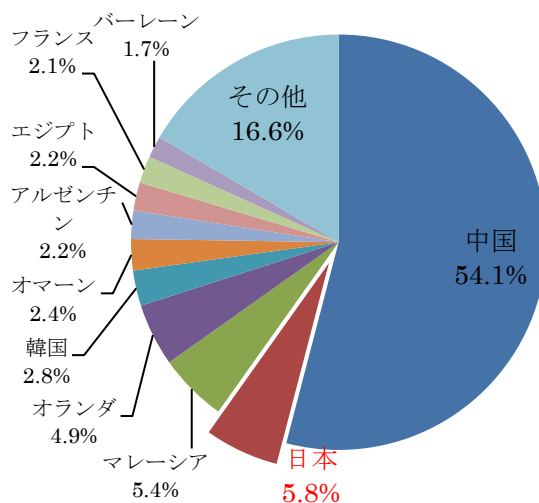
大豆 (2018年：331.91億ドル)

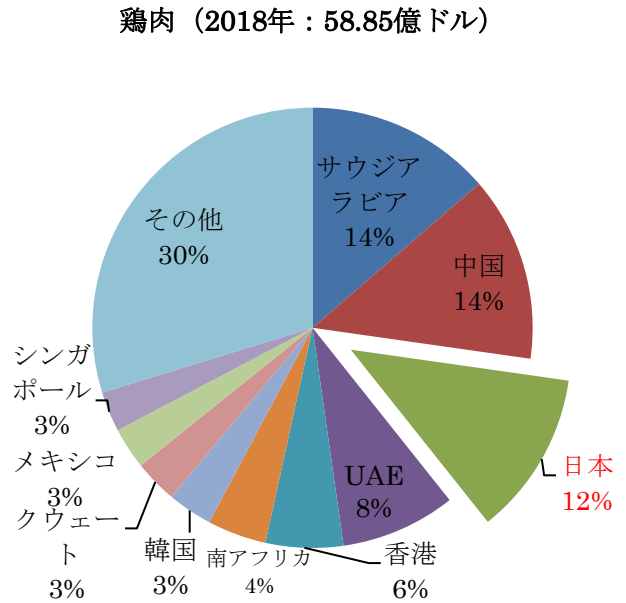
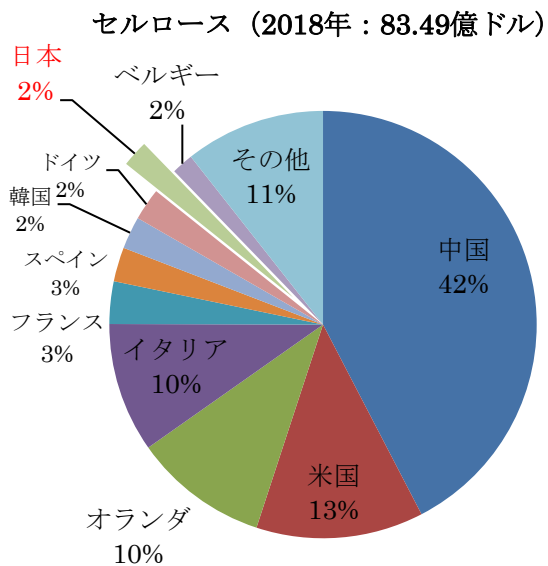


原油 (2018年：251.31億ドル)



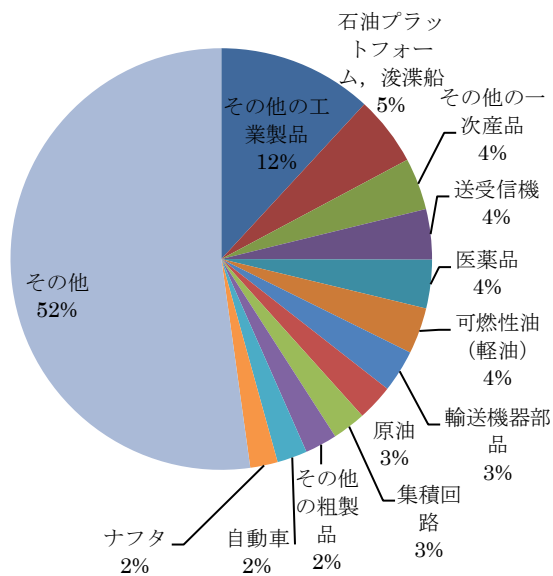
鉄鉱石 (2018年：202.16億ドル)



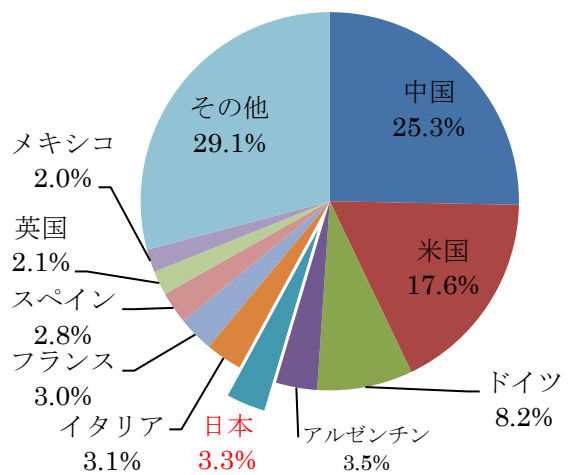


ブラジル主要輸入品の割合・相手国別内訳 (出典:ブラジル経済省)

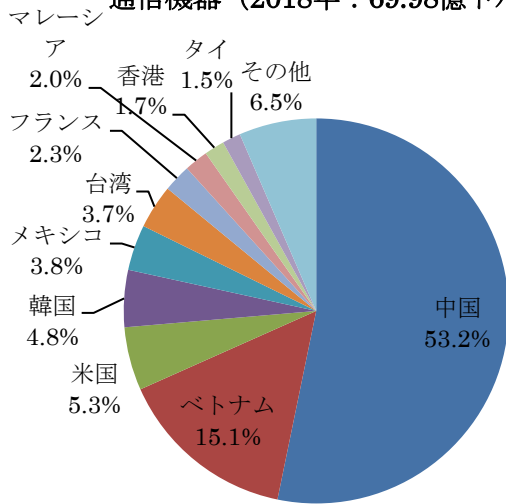
主要輸入品 (2018年 : 純輸入額1812.31億ドル)



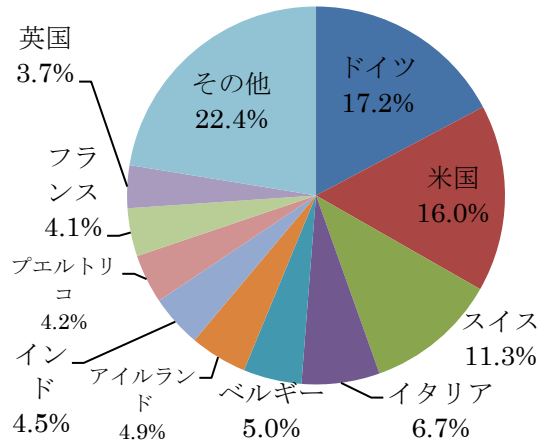
その他の工業製品 (2018年 : 215.18億ドル)



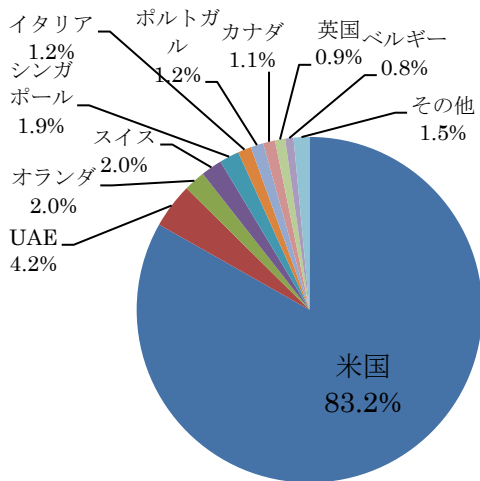
通信機器 (2018年 : 69.98億ドル)



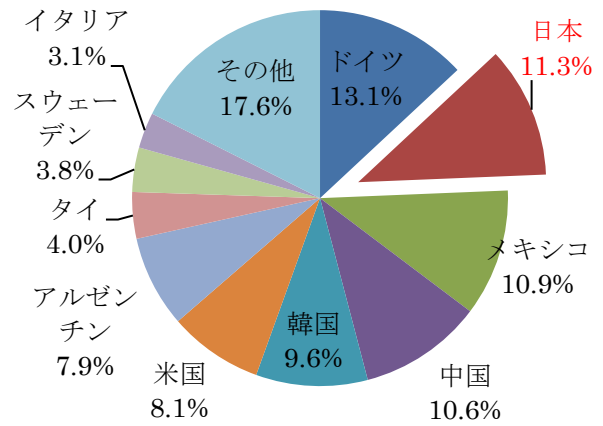
医薬品 (2018年 : 67.50億ドル)



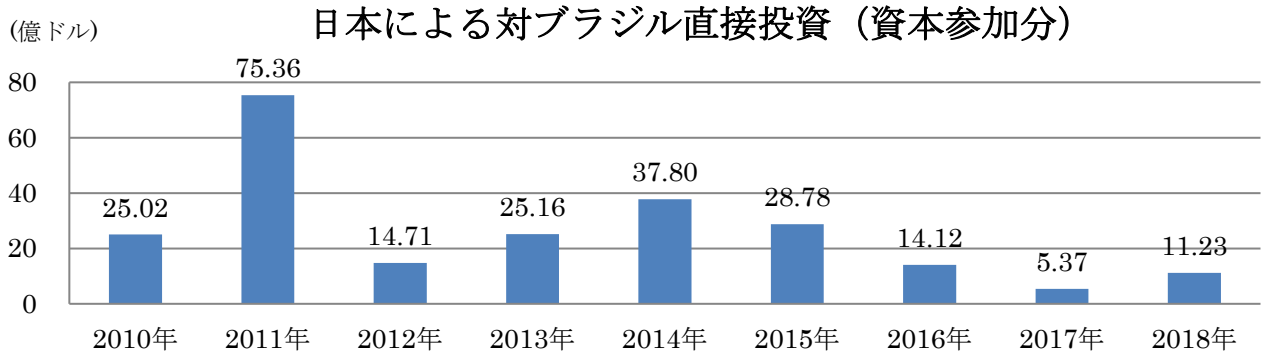
可燃油 (2018年 : 64.24億ドル)



輸送機器部品 (2018年 : 58.73億ドル)

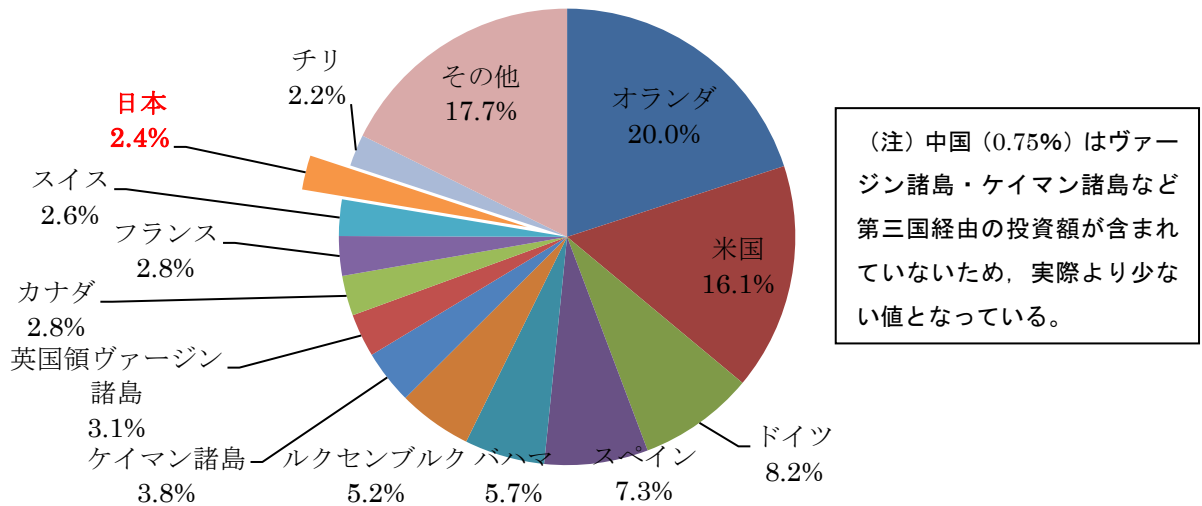


IV. 日伯投資



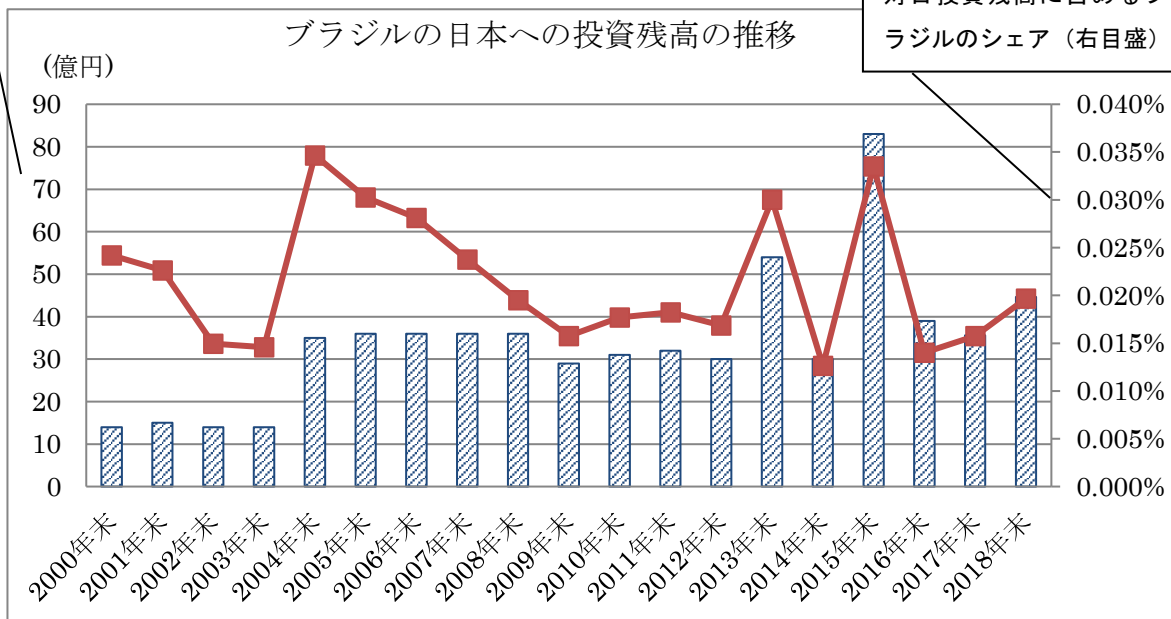
(出典) ブラジル中央銀行

対ブラジル直接投資（資本参加分 総額461,87億米ドル: 2018年）



(出典) ブラジル中央銀行

ブラジルの対日投資残高 (左目盛) (億円)



(出典) 日本銀行