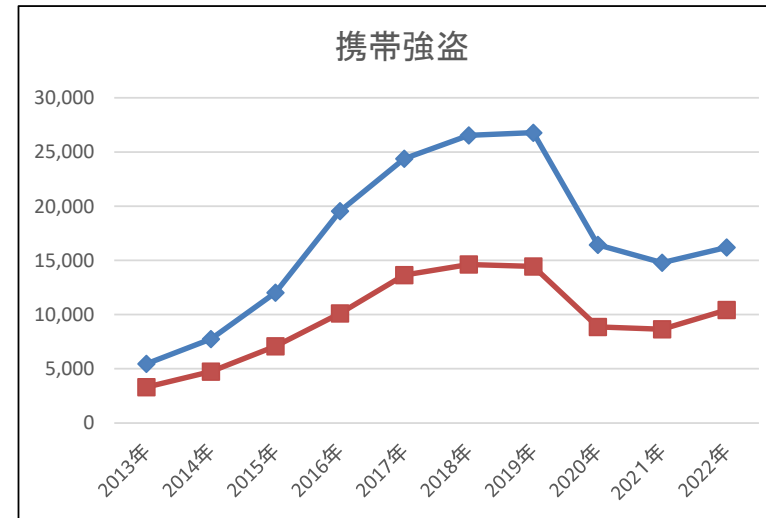
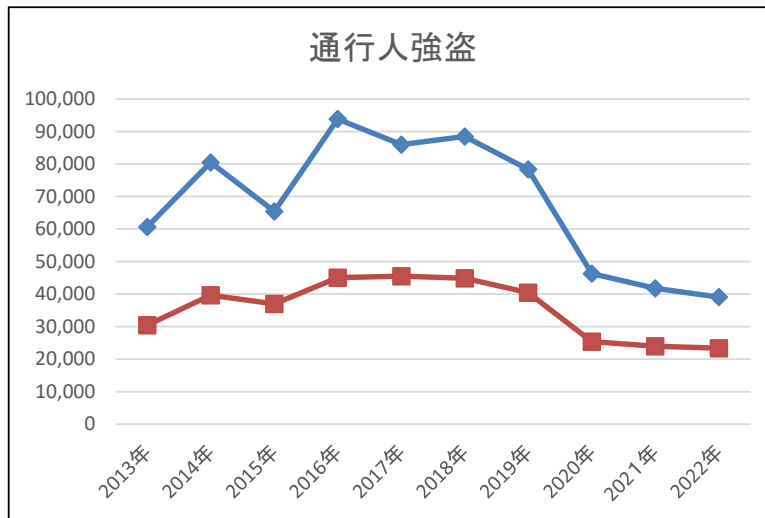
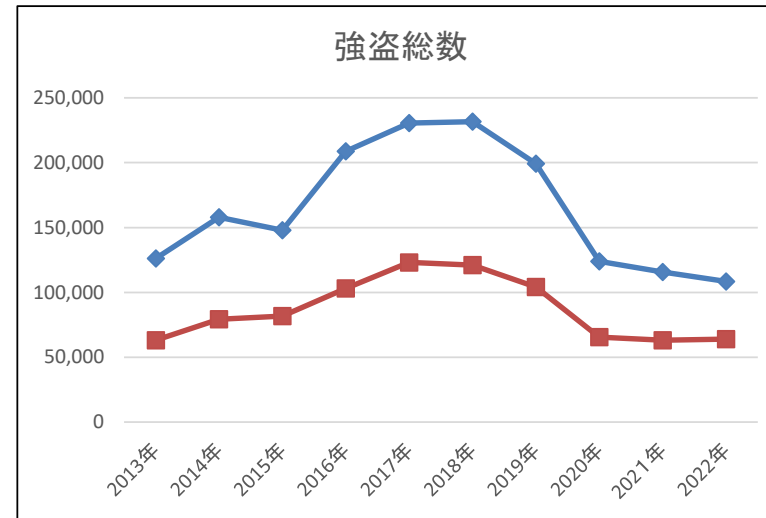
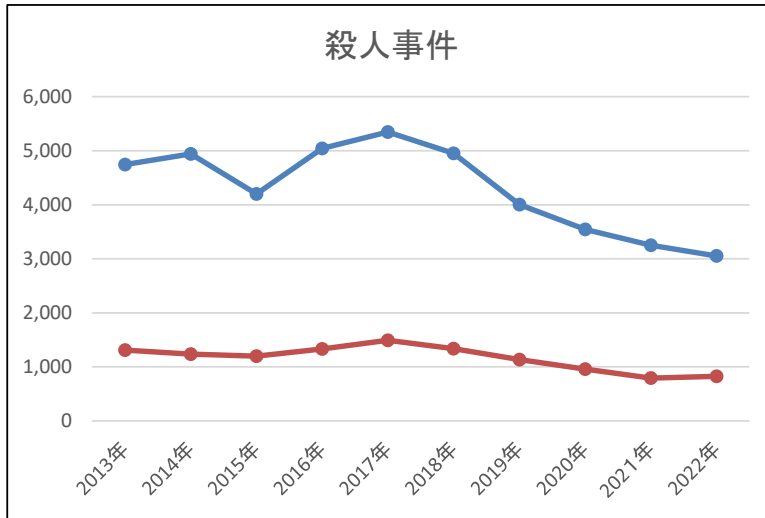


リオデジャネイロ州・市における犯罪件数の推移(2013-2022年)

リオ州	2013年	2014年	2015年	2016年	2017年	2018年	2019年	2020年	2021年	2022年
殺人	4,745	4,942	4,200	5,042	5,346	4,950	4,004	3,544	3,253	3,052
殺人未遂	4,948	6,366	6,009	6,055	6,001	6,242	5,409	4,352	3,979	3,570
強盗殺人	148	152	133	239	237	174	117	87	110	63
傷害致死	39	41	32	56	39	56	45	31	43	31
傷害	88,621	87,561	77,376	70,023	60,555	63,282	63,655	49,746	51,730	57,632
強盗総数	126,190	157,995	147,933	208,781	230,437	231,606	199,314	123,914	115,643	108,437
住宅強盗	1,491	1,305	1,188	1,318	1,258	1,249	1,130	721	1,010	818
通行人強盗	60,618	80,461	65,437	93,818	85,993	88,422	78,329	46,291	41,816	39,078
携帯強盗	5,465	7,758	12,038	19,549	24,380	26,538	26,788	16,437	14,791	16,197
車両強盗	28,002	32,651	31,035	41,696	54,366	52,097	39,749	25,425	24,332	25,212
窃盗総数	182,815	182,340	179,845	169,238	145,290	143,870	154,522	110,903	114,622	162,086
車両窃盗	17,668	17,683	16,944	16,759	15,708	15,794	15,595	12,895	14,428	16,862
脅迫	83,689	87,399	74,932	64,848	51,035	56,009	60,308	44,393	50,292	55,903
取扱件数	775,129	818,727	777,356	806,042	750,607	770,467	781,522	584,988	620,557	773,895

リオ市	2013年	2014年	2015年	2016年	2017年	2018年	2019年	2020年	2021年	2022年
殺人	1,311	1,237	1,200	1,330	1,492	1,338	1,134	957	792	823
殺人未遂	1,521	2,265	2,466	2,223	2,225	1,986	1,635	1,110	1,201	963
強盗殺人	54	51	44	88	93	66	34	33	38	37
傷害致死	24	17	11	28	19	25	19	15	18	10
傷害	35,845	34,853	30,341	27,245	23,758	24,457	23,907	18,006	19,034	21,449
強盗総数	63,129	79,204	81,617	103,014	123,126	121,111	104,139	65,477	63,129	63,943
住宅強盗	544	487	442	544	499	413	392	240	379	263
通行人強盗	30,412	39,686	37,014	45,029	45,518	44,903	40,456	25,356	24,004	23,378
携帯強盗	3,314	4,745	7,082	10,120	13,650	14,622	14,433	8,871	8,653	10,440
車両強盗	12,372	13,725	15,478	19,314	25,894	24,798	18,466	12,333	12,147	14,064
窃盗総数	104,697	104,492	98,052	97,516	86,334	82,490	91,068	67,511	67,913	102,792
車両窃盗	7,661	7,515	7,178	6,710	6,839	7,050	6,862	6,027	6,376	7,534
脅迫	31,746	32,621	27,521	23,875	19,088	20,439	20,532	15,353	17,898	20,593
取扱件数	372,729	395,717	376,655	389,539	375,212	375,027	379,989	283,339	299,781	392,367



— リョウ市 — リョウ州